

Estudio de caso de Argentina

Estudio de opinión pública sobre la percepción social acerca de la violencia contra las mujeres y las niñas en América Latina

Iniciativa Spotlight – Programa Regional para América Latina

Activemos el cambio.

Desactivemos la violencia.



**Iniciativa
Spotlight**
Para eliminar la violencia
contra las mujeres y las niñas

Una iniciativa de las Naciones Unidas financiada por la Unión Europea



45 ANIVERSARIO
CID Gallup 

Estudio de opinión pública sobre la percepción social acerca de la violencia contra las mujeres y las niñas en América Latina. Estudio de caso de Argentina.

Esta publicación se ha realizado bajo el programa conjunto de la Iniciativa Spotlight y el Programa de las Naciones Unidas para el Desarrollo (PNUD) en América Latina y El Caribe.

© 2022, PNUD, Programa de las Naciones Unidas para el Desarrollo
© 2022, Iniciativa Spotlight

Todos los derechos reservados.

Las opiniones expresadas en esta publicación pertenecen a los autores y no representan necesariamente las opiniones del PNUD, de la Iniciativa Spotlight, o de los Estados Miembros de la ONU.

Esta publicación puede ser usada libremente para uso no comercial y de uso justo, con el adecuado reconocimiento al PNUD y a la Iniciativa Spotlight. Cualquier otro uso debe ser autorizado de manera escrita por el PNUD, previa solicitud de permiso por escrito. Todo uso del contenido, en su totalidad o en partes, en copias impresas o electrónicas, inclusive en cualquier forma de visualización en línea, deberá incluir la atribución al PNUD y la Iniciativa Spotlight, por su publicación original.

Esta publicación debe citarse como: Programa Regional de la Iniciativa Spotlight para América Latina. (2021). Estudio de opinión pública sobre la percepción social acerca de la violencia contra las mujeres y las niñas en América Latina. Estudio de caso de Argentina.

Créditos

Programa de las Naciones Unidas para el Desarrollo en América Latina y el Caribe

Dirección

José Cruz-Osorio, *Gerente del Centro Regional del PNUD para América Latina y el Caribe*

Coordinación técnica

Guillermina Martin, *Líder de Equipo Regional de Género a.i.del PNUD*

Sebastián Essayag, *Especialista en políticas de género para la eliminación de la violencia contra las mujeres del PNUD*

Apoyo

Camila Arguedas Najarro, *Asistente de Programas del Equipo Regional de Género del PNUD*

Rocío Rodríguez Martínez, *Consultora especialista en género y violencia contra las mujeres y las niñas, PNUD*

Encuesta liderada por CID-Gallup

Supervisión

Bryan Andres Ureña Monge, *Estadístico, Analista senior*

Redacción de informe

Daniela Jiménez Montero, *Economista, Analista senior*

Apoyo

Sergio Fonseca Mora, *Tecnólogo de la información, Procesamiento de datos*

Apoyo y asistencia de la Oficina de País

PNUD Argentina

Alejandra García, *Analista de Género*

María Andrea Voria, *Especialista de Programa de la Iniciativa Spotlight para el PNUD*

Coordinación de diseño y publicación

Vanessa Hidalgo y Carolina Cornejo

Revisión de estilo

Sara Castaño Ríos y Manuel Moguer Terol a través de ONU Voluntarios

Diseño y diagramación

Cristina Sánchez a través de ONU Voluntarios

Índice

Contexto.....	5
1. Metodología.....	6
1.1. Objetivo general.....	6
1.2. Objetivos específicos.....	6
1.3. Población de estudio.....	6
1.3.1. Selección de la muestra y características.....	6
1.4. Enfoque.....	7
1.5. Recolección de la información y supervisión.....	7
1.5.1. Las personas supervisoras.....	7
1.5.3. Supervisión de la información.....	7
1.5.4. Procesamiento de datos.....	8
1.5.5. Margen de error y nivel de confianza.....	8
2. Marco conceptual.....	9
3. Análisis de variables.....	11
4. Resumenejecutivo.....	13
4.1 Percepción de inseguridad frente a la violencia.....	13
4.2 Conocimiento de la VCMN y del riesgo o vulnerabilidad.....	13
4.3 Tolerancia a la VCMN.....	14
4.4 Interseccionalidad (vínculos entre los factores de la VCMN).....	14
4.5 Expectativas o qué se espera de la institucionalidad.....	14
5. Resultados.....	15
Capítulo 1. Percepción de inseguridad frente a la violencia.....	15
Capítulo 2. Comprensión de la VCMN y del riesgo o vulnerabilidad.....	18
Capítulo 3. Tolerancia a la VCMN.....	21
Capítulo 4. Interseccionalidad (vínculos entre los factores de la VCMN).....	22
Capítulo 5. Expectativas o qué se espera de la institucionalidad.....	24
6. Conclusiones.....	26
6.1 Percepción de inseguridad frente a la violencia.....	26
6.2 Comprensión de la VCMN y del riesgo o vulnerabilidad.....	26
6.3 Tolerancia a la VCMN.....	26
6.4 Interseccionalidad (vínculos entre los factores de la VCMN).....	26
6.5 Expectativas o qué se espera de la institucionalidad.....	27
Referencias.....	28

Contexto

La Iniciativa Spotlight (IS) es una alianza global de las Naciones Unidas que cuenta con el generoso apoyo de la Unión Europea (EU) y responde a todas las manifestaciones de violencia contra las mujeres y las niñas (VCMN) y prácticas nocivas contra dicha población. El Programa Regional para América Latina de la IS se enfoca en prevenir, responder, atender y eliminar la VCMN y su manifestación más extrema: el femicidio/feminicidio.

En este marco, uno de los objetivos del Programa Regional es investigar acerca de la comprensión social (percepción), los factores de riesgo (vulnerabilidad) y la percepción de seguridad o inseguridad (protección/desprotección) frente a la VCMN, incluido el femicidio/feminicidio (VCMN+FF), tanto en el ámbito doméstico como en el ámbito público, especialmente durante el último año atravesado por la pandemia de COVID-19.

El presente estudio aporta elementos para la identificación de acciones de protección o disminución de los factores de riesgo, así como para la orientación de políticas públicas en la prevención y el tratamiento de la VCMN+FF.

Bajo este contexto, en mayo del 2021, la Consultoría Interdisciplinaria en Desarrollo (CID-Gallup), llevó a cabo una encuesta nacional en ocho países de la región¹. Para ello se utilizó un cuestionario estructurado que responde al marco teórico elaborado por la IS, el cual se puso en práctica de manera telefónica por personal capacitado en la técnica de recolección de datos.

Es importante mencionar que, en virtud de la sensibilidad de algunos temas contenidos en la entrevista, y con el fin de lograr una mayor empatía y confianza por parte de las personas entre-

vistadas, la mayoría del personal que participó en la etapa de recolección de datos fueron mujeres.

El presente informe muestra los resultados para Argentina.

1 Argentina, República Plurinacional de Bolivia, Colombia, Ecuador, El Salvador, Guatemala, Honduras y México.

1. Metodología

A continuación, se sintetiza el diseño estadístico utilizado, así como el procedimiento para la selección de la muestra y desarrollo del estudio.

1.1. Objetivo general

Comparar, mediante preguntas de opinión, la situación de la violencia contra las mujeres y las niñas, incluido el femicidio/feminicidio.

1.2. Objetivos específicos

Conocer la percepción y actitudes de los ciudadanos y las ciudadanas acerca de la situación de violencia desde cinco enfoques conceptuales:

1. Percepción de la violencia, seguridad y riesgo.
2. Conocimiento de los factores de vulnerabilidad.
3. Rechazo o tolerancia a la VCMN.
4. Percepción sobre la vinculación con otros hechos sociales.
5. Servicios brindados por el Estado para atender la VCMN y expectativas de cambios.

1.3. Población de estudio

Consiste en todas las personas mayores de 18 años, residentes en el país durante las fechas de recolección de datos y que cuentan con teléfono celular activo propio.

1.3.1. Selección de la muestra y características

Se realizaron 1.200 entrevistas distribuidas por todo el territorio nacional. Para lograrlo, se em-

pleó un muestreo de teléfonos celulares que genera automática y aleatoriamente los números a contactar, utilizando como base los primeros cuatro dígitos del número y añadiendo los últimos cuatro al azar. Esto permite que todos los números celulares activos tengan similares probabilidades de ser elegidos.

El método citado fue escogido por dos razones: en primer lugar cumple con los requisitos metodológicos que exige un estudio formal de investigación estadística; y, en segundo lugar, porque ha sido aplicado con éxito en ocasiones anteriores por la empresa en otros países en la medición

Caracterización de la muestra -Porcentajes-	
Región	
Buenos Aires	51%
Resto del país	45%
N	1200
Sexo	
Masculino	49%
Femenino	51%
N	1200
Edad	
18-24	13%
25-34	21%
35-44	23%
45-54	20%
55+	23%
N	1200
Educación	
Primaria	28%
Secundaria	43%
Superior	29%
N	1200

de la opinión pública y la situación socioeconómica de sus habitantes.

1.4. Enfoque

Esta investigación busca comparar, mediante preguntas de opinión, la situación de la VCM+FF, por lo que el enfoque de la investigación se planteó de manera cuantitativa, realizando entrevistas telefónicas a los ciudadanos y las ciudadanas mayores de 18 años residentes en el país.

Hernández Sampieri y Mendoza, en su libro Metodología de la investigación (2018;41), indican que el enfoque de ruta cuantitativa es:

“Un conjunto de procesos organizado de manera secuencial para comprobar ciertas suposiciones. Cada fase precede a la siguiente y no podemos eludir pasos, el orden es riguroso, aunque desde luego, podemos redefinir alguna etapa. Parte de una idea que se delimita y, una vez acotada, se generan objetivos y preguntas de investigación, se revisa la literatura y se construye un marco o perspectiva teórica”².

1.5. Recolección de la información y supervisión

Para la adecuada recolección de datos, CID-Gallup utilizó tabletas programadas con un cuestionario pre estructurado con preguntas cerradas, es decir, con posibles respuestas ya establecidas; y con preguntas abiertas en las que la persona entrevistada puede dar cualquier respuesta que represente su opinión.

Las personas encargadas de recopilar la informa-

ción en el centro de atención telefónica, además de tener facilidad de palabra, buena presentación y facilidad de aprendizaje, debían haber completado al menos la educación secundaria y haber recibido la capacitación respectiva para el estudio en el que estarán laborando. Además, en muchos de los casos, quienes realizaron las encuestas también contaban con estudios universitarios e incluso diplomas de instituciones de educación superior.

1.5.1. Las personas supervisoras

Las personas que supervisaron la aplicación de la encuesta contaban con experiencia en estudios de investigación de mercados y educación universitaria. Quienes supervisaron el trabajo poseen además experiencia nacional e internacional en el manejo y recolección de información.

1.5.2. Fechas y horarios de recolección

Las entrevistas se realizaron entre el 10 y el 27 de mayo del 2021, en horarios que buscaron ampliar las posibilidades de encontrar al mayor número de personas en los hogares para incrementar las probabilidades de que cada uno/a fuera seleccionado/a para el estudio. Para esto, las entrevistas telefónicas se iniciaron a las 08:30 horas y se extendieron hasta las 20:00 horas.

1.5.3. Supervisión de la información

Todas las entrevistas fueron verificadas a través de una crítica auditiva de todas las respuestas soporadas en la grabación. Las personas supervisoras además llevaron a cabo la validación de un mínimo del 30% de las encuestas realizadas por cada persona entrevistadora, seleccionándolas al azar, así como del apego a representación geográfica. El audio de las tabletas fue un elemento básico para asegurar la calidad y confiabilidad de la entrevista.

² Hernández Sampieri, Roberto y Christian Mendoza Torres. *Metodología de la investigación: las rutas: cuantitativa y cualitativa y mixta*, (México: Mc Graw Hill- educación, 2018). 41

1.5.4. Procesamiento de datos

Al usar las tabletas, la información recolectada automáticamente pasa a la computadora. Las tabletas que usa CID-Gallup graban todas las entrevistas y quienes supervisan escuchan por lo menos una tercera parte para asegurar que no haya errores o falseos.

1.5.5. Margen de error y nivel de confianza

Como es usual en este tipo de investigaciones, se trabaja con un error máximo permisible o nivel general de confianza del 95%. Por otra parte, los márgenes de error se definen en base al tamaño de la muestra con la que se está trabajando. A nivel general, en los casos en que se utiliza la totalidad de la muestra, el error de muestreo sería de ± 2.8 puntos como máximo.

Lo anterior refleja que, para los resultados de la totalidad de la muestra expuestos en esta investigación, y suponiendo como ejemplo que el 60% de las respuestas, a determinada pregunta, sea “sí” y el 40% “no”, se tiene el 95% de confianza de que si se hubiera entrevistado a todas las personas adultas ciudadanas del país, el resultado final de repuestas “sí” habría estado entre 57.2% y 62.8%. Al mismo tiempo, quienes contestan “no” estarían entre 37.2% y 42.8%.

2. Marco conceptual

Las preguntas incluidas en el instrumento de recolección de datos tienen origen en el siguiente esquema conceptual.

Eje conceptual	Enfoque
La VCMN+FF	<p>Es un <u>problema de seguridad pública</u>, pero también un asunto jurídico, social, de salud, de derechos humanos (DDHH), y es un obstáculo para el desarrollo.</p> <p>Es un <u>problema global</u>, regional, nacional y local.</p> <p>Las convenciones internacionales y regionales de DDHH, de eliminación de la VCMN y las leyes nacionales determinan la responsabilidad del Estado (deber de diligencia) para la prevención, atención, sanción y reparación de la VCMN.</p> <p>Es el resultado de la <u>desigualdad</u> y las relaciones inequitativas de <u>poder</u> entre hombres y mujeres, de la discriminación y de los estereotipos de género.</p> <p>Se fundamenta en <u>prácticas culturales y normas sociales</u>, que la toleran, justifican y perpetúan.</p> <p>Se expresa en diferentes tipos de violencia: física, psicológica, económica, patrimonial, jurídica, sexual, acoso, abuso psicológico, violaciones, ciber-violencia, entre otras; tanto en el ámbito privado y público como por la acción de tolerancia u omisión por parte del Estado.</p> <p>Afecta a todas las sociedades indistintamente del estrato socioeconómico, aunque con mayor vehemencia en grupos de mujeres y niñas; grupos de minorías que son discriminados por su origen étnico, racial, orientación sexual, estado migratorio o con mayor riesgo de vulnerabilidad.</p> <p>Las <u>consecuencias</u> para las vidas de las mujeres y las niñas son implacables: lesiones, angustia, problemas de salud mental como depresión, ansiedad, aislamiento social, codependencia, miedo, Enfermedades de Transmisión Sexual (ETS), embarazos inseguros o no deseados, entre otros.</p> <p>Es <u>violencia institucional</u> cuando el Estado, por acción u omisión, es responsable de no actuar o actuar de manera no diligente, al no prevenir, proteger, perseguir, sancionar, reparar y/o asegurar la no repetición del hecho violento, convirtiéndose así en el perpetrador de la violencia.</p> <p>La VCMN se ha intensificado con la pandemia de <u>COVID-19</u>.</p>

Eje conceptual	Enfoque
La percepción social	Es el proceso por el que se forma una impresión hacia un fenómeno social, en este caso la VCMN. A través de preguntas de opinión se puede conocer la percepción social en forma de conocimiento, comprensión, actitudes, rechazo, aceptación o expectativas hacia este tipo de violencia
El enfoque interseccional	Establece vínculos entre distintas formas de discriminación y violencia con ejes identitarios como la etnia, nivel socioeconómico, orientación sexual, proximidad a la criminalidad, estado migratorio, entre otros.

A partir del marco conceptual, las hipótesis de investigación se dividieron en cinco bloques, los cuales componen los objetivos específicos de la investigación y capítulos del presente informe.

1) Percepción de la violencia, seguridad y riesgo

Percepción de la propia seguridad y la seguridad ciudadana (en el ámbito privado y el público) y apreciación sobre su prevalencia, según edad, sexo y lugar de residencia; percepción de factores de riesgo personales o familiares, como la situación de convivencia familiar, o factores externos como la pertenencia a grupos vulnerados: grupo étnico minoritario, población desplazada por crisis climáticas, violencia, guerra, conflicto o pobreza, entre otros.

2) Conocimiento de los factores de vulnerabilidad

Comprensión de la VCMN como un continuum de violencia que afecta a mujeres y niñas y se expresa de múltiples formas: desde el maltrato verbal hasta la ciber-violencia, la agresión sexual o la muerte violenta. Por causas sociales y culturales subyacentes como patrones culturales, desigualdad, estereotipos de género, normas sociales, etc.; y por la comprensión de los factores de vulnerabilidad tales como el estado migratorio, falta de redes sociales, discapacidad, entre otros.

3) Rechazo o tolerancia a la VCMN

Discursos sociales y nivel de aceptación o tolerancia de diferentes tipos de violencia que ejer-

cen los hombres hacia las mujeres; actitud ante los estereotipos hacia las mujeres en general y hacia los agresores y/o las víctimas/sobrevivientes de la VCMN.

4) Percepción sobre la vinculación con otros hechos sociales

Percepción de vínculos entre la VCMN+FF y otros escenarios, como la cercanía al mundo de la criminalidad organizada por medio del tráfico de drogas, trata de personas o tráfico de armas; la polarización política, las economías de corrupción, la debilidad de las instituciones, etc. Además de otros fenómenos que incrementan la VCMN+FF como la feminización de la movilidad humana, desapariciones, políticas migratorias de control de fronteras, aumento de actividad ilegal, incluyendo la pandemia de COVID-19.

5) Servicios brindados por el Estado para atender la VCMN y expectativas de cambios

Percepción sobre el acceso a servicios de protección y atención de las víctimas y sobrevivientes de la VCMN a través de líneas telefónicas, fuerzas de seguridad, alojamientos protegidos; acompañamiento jurídico y psicosocial; acceso a la justicia por medio del mecanismo de denuncia; confianza en la institucionalidad (punibilidad del delito, impunidad del agresor, corrupción) y expectativas de mejorar la vida, la resiliencia, la seguridad a través de leyes, cooperación, cambio de gobierno por elecciones, etc.

3. Análisis de variables

Variables	Instrumentalización	
	Pregunta	Categorías
Percepción de la violencia, seguridad y riesgo.	Le voy a preguntar sobre la violencia ejercida contra diferentes grupos sociales en Argentina. Según su percepción, ¿qué tan extendida está en cada grupo?	<ul style="list-style-type: none"> • Contra los hombres jóvenes y adultos. • Contra la población infantil. • Contra las adolescentes. • Contra las mujeres adultas. • Contra las mujeres adultas mayores. • Contra la población LGBTIQ+.
	Refiriéndonos a la violencia contra las mujeres y las niñas en Argentina ¿en qué situaciones cree usted que es ejercida con mayor o menor frecuencia?	<ul style="list-style-type: none"> • En el lugar de trabajo o de estudio. • En instituciones públicas como hospitales, centros policiales, centros deportivos, etc. • En la calle, parques o en el transporte público. • En casa. • En su círculo familiar o de amistades. • En zonas apartadas o limítrofes como fronteras, etc.
Conocimiento de los factores de vulnerabilidad.	En las relaciones personales o íntimas, ¿con qué frecuencia cree usted que suceden las situaciones que voy a leerle?	<ul style="list-style-type: none"> • Maltrato verbal como reprimendas, insultos, ofensas, descalificación. • Maltrato físico por medio de golpes, contusiones, cortes, quemaduras. • Control de horarios y amistades. • Control de los ingresos, recursos o propiedades. • Control del teléfono personal y redes sociales. • Abuso o agresión sexual, es decir forzar a la persona a tener relaciones sexuales. • Amenaza, intimidación, humillaciones ya sea en privado o en público. • Muerte violenta (femicidio/feminicidio).
	¿Por qué cree que muchas mujeres no denuncian la violencia que se ejerce contra ellas por parte de sus parejas, exparejas o por personas desconocidas? Señale los tres (3) motivos que considera más frecuentes.	<ul style="list-style-type: none"> • Porque tienen la creencia de que realizar una denuncia no sirve de nada. • Por no tener conocimiento del lugar y procedimiento para realizar una denuncia • Por miedo (al agresor conocido o desconocido). • Por no querer hacer daño al agresor. • Por miedo a perder su fuente de ingreso/sustento. • Por lo que puedan pensar los y las demás. • Por falta de recursos para pagar el proceso judicial. • Por otros motivos. Señale cuál/es_____.

Variables	Instrumentalización	
	Pregunta	Categorías
Rechazo o tolerancia a la VCMN.	<p>Voy a leerle una serie de situaciones y comportamientos que pueden ocurrir en las relaciones dentro o fuera de la pareja.</p> <p>De estas ¿cuáles considera que son siempre aceptables, aceptables en algunas circunstancias o totalmente inaceptables?</p>	<ul style="list-style-type: none"> • Reprimendas, insultos, ofensas, descalificación. • Amenaza, intimidación, humillaciones. • Control de horarios y de amistades. • Control de los ingresos, recursos o propiedades. • Control del teléfono personal y redes sociales. • Restricción de libertad a la mujer o la niña. • Tocamientos y miradas lascivas. • Forzar relaciones sexuales.
Percepción sobre la vinculación con otros hechos sociales.	<p>Según su opinión, en Argentina ¿qué grupo de mujeres y niñas es más vulnerable a ser víctima de violencia por parte de hombres dentro y fuera del hogar, en comparación con otros grupos sociales?</p>	<ul style="list-style-type: none"> • Niñas y adolescentes. • Mujeres/niñas con discapacidad física y/o mental. • Mujeres adultas. • Mujeres adultas mayores de 60 años. • Mujeres del área rural. • Mujeres migrantes, desplazadas internas y/o refugiadas. • Mujeres lesbianas, mujeres trans o mujeres que integran el colectivo LGBTIQ+. • Mujeres afrodescendientes, indígenas o que pertenecen a grupos raciales o étnicos minoritarios. • Mujeres que luchan por los derechos humanos y los derechos de las mujeres. • Mujeres/niñas que viven en la pobreza.
	<p>De los problemas sociales que voy a comentarle, ¿cuáles cree usted que están más relacionados con la violencia contra las mujeres y las niñas en Argentina?</p> <p>Seleccione 3 opciones.</p>	<ul style="list-style-type: none"> • La inseguridad pública, delitos contra la vida, la integridad y la propiedad. • La falta de acceso a la educación de las mujeres. • La falta de autonomía económica de las mujeres. • Limitación en el goce de los derechos de las mujeres. • La impunidad, es decir, la falta de castigo o penas contundentes a los agresores. • La escasez o ausencia de políticas públicas, recursos y atención a las víctimas. • La cultura machista o patriarcal. • No sabe/No responde. • Otros problemas. Señale cuál/es _____.

Variables	Instrumentalización	
	Pregunta	Categorías
Servicios brindados por el Estado para atender la VCMN y expectativas de cambios.	De las siguientes opciones, valore en una escala de 0 a 4 cuál es el nivel de dificultad que tienen las mujeres y las niñas víctimas o sobrevivientes de violencia para acceder a recursos o pedir ayuda en su comunidad.	<ul style="list-style-type: none"> • Agentes de Policía en los lugares públicos. • Centros o comisarías para denunciar. • Asistencia jurídica gratuita por parte del Estado. • Asistencia psicológica gratuita por parte del Estado. • Ayuda económica y una oportunidad de empleo por parte del Estado. • Refugios o centros de acogida para mujeres y niñas amenazadas o que han sufrido violencia. • Apoyo de organizaciones de la sociedad civil. • Apoyo de instituciones religiosas. • Campañas de prevención. • Información acerca de cómo realizar una denuncia. • Otras situaciones. Señale cuál/es _____.

4. Resumen ejecutivo

A continuación, se presenta un resumen de los hallazgos más importantes para el caso de Argentina.

4.1 Percepción de inseguridad frente a la violencia

- Las personas entrevistadas perciben con más frecuencia que la violencia está muy o bastante extendida contra las mujeres adultas (81%), las niñas (72%) y las adolescentes (71%). Con menos relevancia, pero aún con porcentajes relevantes, las personas consultadas opinan que la violencia se ha ampliado contra las mujeres adultas mayores (63%) y las mujeres de la comunidad LGBTQ+ (58%). Además, un 50% de quienes respondieron a la encuesta considera que la violencia se extiende sobre los hombres jóvenes y adultos.
- Los lugares o situaciones en que las personas perciben la VCMN más frecuentemente son la calle (63%) y la casa (59%). Además, hay una

mayor percepción de regularidad en estos hechos violentos en espacios públicos -como la calle o lugares de estudio o trabajo- entre las personas más jóvenes, con educación superior y que viven en Buenos Aires. Es la respuesta del 54% de los hombres. Las mujeres, por su parte, perciben que hay más situaciones de violencia contra ellas y las niñas en espacios privados. El 65% de este grupo se refirió a la casa y el 32% a “círculos familiares y de amistades”.

4.2 Conocimiento de la VCMN y del riesgo o vulnerabilidad

El 56% de personas encuestadas considera que los malos tratos verbales son una de las formas de violencia más frecuente. Le siguen los femicidios/feminicidios, según el 54% de quienes respondieron a las entrevistas. Por otro lado, el 55% de informantes indicó que el control de horarios

es una forma menos frecuente de VCMN. El 56% opina lo mismo sobre el control de los ingresos de las mujeres.

Al consultar sobre las razones por las que las personas encuestadas consideran que las mujeres no denuncian la VCMN, el miedo al agresor fue la más prevalente (82%); en un segundo lugar está la sensación de que realizar denuncias no sirve para nada (54%); y, en tercer lugar, el miedo a perder una fuente de ingresos (41%).

4.3 Tolerancia a la VCMN

- Entre las conductas violentas relativamente toleradas, según las personas entrevistadas, figuran el control de ingresos, recursos y propiedades de las mujeres (31%); el control de sus horarios y amistades (22%); y el control del teléfono personal y las redes sociales (21%).

4.4 Interseccionalidad (vínculos entre los factores de la VCMN)

- Según la percepción de las personas consultadas, quienes tienen más probabilidad de sufrir violencia por parte de hombres son las mujeres y niñas en condición de pobreza (89%) y, en segundo lugar, están las niñas y adolescentes (86%). Por otro lado, los grupos percibidos con menor riesgo son las mujeres adultas (48%), las mujeres que luchan por los derechos humanos (45%) y las mujeres adultas mayores (29%).
- Cabe destacar mayores prevalencias en la percepción del riesgo que enfrentan distintos grupos según la población femenina consultada: mujeres de áreas rurales (67%

mujeres y 50% hombres), mujeres y niñas con discapacidad (77% mujeres frente a 59% hombres), indígenas y afrodescendientes (mujeres 65%, hombres 56%).

- En relación con los problemas que se asocian con la VCMN, destaca una mayor preocupación de las personas consultadas ante elementos culturales, específicamente el sistema patriarcal (50%); y la ejecución de políticas y leyes, donde el 49% asegura que hay impunidad, el 35% de las personas consultadas señala que hay inseguridad ciudadana, el 22% asegura que hay ausencia de normas y el 9% aprecia limitación en los derechos humanos.

4.5 Expectativas o qué se espera de la institucionalidad

- Las mayores carencias percibidas por parte de las personas entrevistadas en relación con la asistencia disponible para las mujeres y las niñas que se enfrentan a la violencia son la posibilidad obtener una ayuda económica por parte del Estado o alcanzar una oportunidad laboral (50%), los refugios para víctimas de violencia (41%) y la asistencia psicológica por parte del Estado (40%).

5. Resultados

Capítulo 1. Percepción de inseguridad frente a la violencia

Pregunta: *¿Qué tan extendida está la violencia en contra de cada grupo que voy a mencionarle a continuación? Puntúe en una escala del 0 al 3 en cada respuesta, donde 0 es no sabe/no contesta, 1 es poco extendida, 2 es bastante extendida y 3 es muy extendida.*

El 81% de las personas encuestadas considera que la violencia está “muy o bastante extendida” contra las mujeres adultas. Esta percepción es mayoritaria entre quienes habitan en Buenos Aires (85%) y baja al 75% entre quienes viven en el resto del país.

Los siguientes grupos para los que se percibe la violencia “muy y bastante extendida” son las niñas y los niños, según el 72% de los/as participantes.

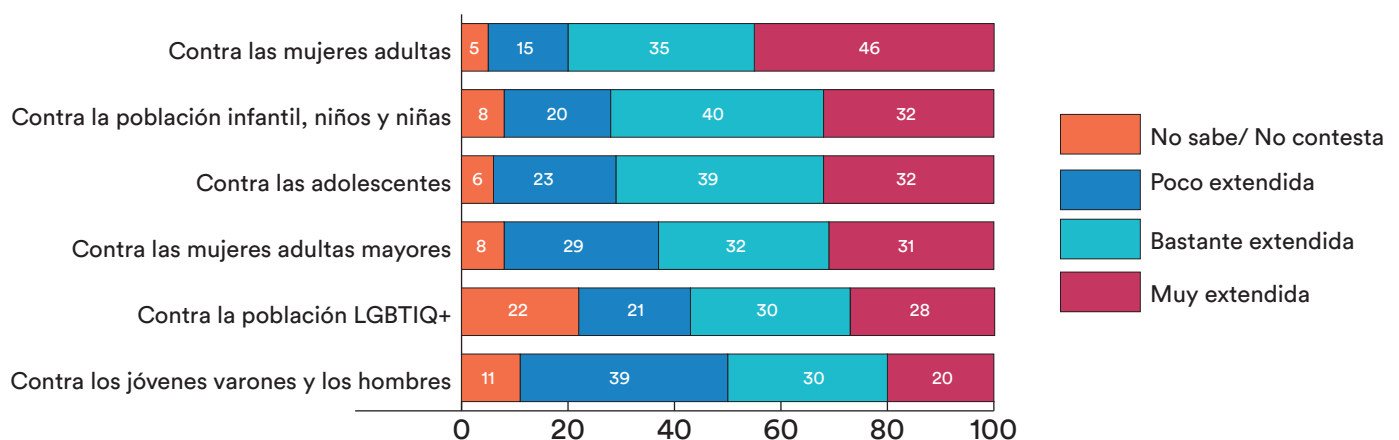
Le siguen los y las adolescentes, según 71% de la población entrevistada.

Según las respuestas obtenidas, el 66% de los hombres y el 79% de las mujeres considera que la violencia está bastante extendida y muy extendida contra la infancia. Esa percepción sobre el riesgo que se enfrenta esta población específicamente es mayor entre la población femenina entrevistada .

Más de la mitad de la población encuestada considera que la violencia contra mujeres está extendida entre las mujeres adultas mayores (es el caso del 63% de las personas encuestadas) y entre las personas del colectivo LGBTIQ+ (58% de las respuestas). Sin embargo, estos son los dos grupos para los que la extensión de la violencia presenta menores niveles de percepción. Podría existir, señala la población encuestada, la sensación de que estos grupos de mujeres cuentan con más y mejores herramientas para enfrentarse a la violencia en contraste con otros sectores. Otra posibilidad es la persistencia de una falta de sen-

Gráfico 1

Percepción de que tan extendida está la violencia en contra de diferentes grupos sociales
-Porcentaje, n=1200-



Fuente: elaboración propia, cuadro estadístico 2 y 3.

sibilidad o naturalización entre las personas encuestadas de las formas de VCMN que, en particular, viven estas personas.

Fueron personas entrevistadas residentes de Buenos Aires (68%) y población femenina (66%) quienes indicaron con más frecuencia que la violencia está muy o bastante extendida contra las mujeres adultas mayores mientras que las personas entre 18 y 24 años (63%) y quienes cuentan con educación superior³ (60%) señalaron, en mayor medida, que la VCMN está muy y bastante extendida contra mujeres activistas y personas pertenecientes a la comunidad LGBTQ+.

Por otro lado, la mitad de las personas expresó que la violencia está “muy o bastante extendida” en contra de los hombres. Aunque este no es el grupo acerca del cual se percibe mayor violencia, se trata de una opinión que abarca a una parte importante de la población, en especial para personas con bajo nivel de escolaridad⁴ (52%) o pertenecientes al grupo de 40 años y más (54%). Este sentir es compartido en mayor medida por las mujeres (54%).

En este caso el componente de género no figura como explicación ante la extensión de la violencia desde el punto de vista de estas personas, ya sea porque algunas formas de violencia contra otras poblaciones no se entienden como violencia, lo que implica falta de información y la naturalización histórica de ciertas prácticas agresivas contra las mujeres. Otra explicación es que las experiencias de violencia contra los hombres los llevan a pensar de esta forma. En general, se sugiere la presencia de una polarización entre quienes relacionan la violencia con el género y quienes no.

Pregunta: Refiriéndonos a la violencia contra las mujeres y las niñas en Argentina, ¿en qué situaciones cree usted que es ejercida con mayor o menor frecuencia?

El 63% de la población encuestada percibe que la VCMN es perpetrada “muy o bastante frecuentemente” en los lugares públicos como la calle, parques o en el transporte público. Esta situación podría asociarse al problema de seguridad ciudadana, así como una creciente sensibilización sobre las formas de violencia que ocurren en estos lugares como, por ejemplo, el acoso callejero. Esta opinión es compartida principalmente por personas jóvenes (66%) y personas con educación secundaria o superior (64%). Estos grupos de población podrían ser quienes hacen mayor uso de recursos como el transporte público.

Por otro lado, un 59% de la población encuestada considera que es en la casa donde ocurren más frecuentemente este tipo de actos violentos. Esta opinión es más frecuente entre las mujeres (65%). Cabe señalar que este es el espacio socialmente asignado a la población femenina a través de la historia, por lo que dicho nivel de frecuencia arroja señales de alarma sobre el riesgo que afrontan las mujeres al ser relegadas al ámbito doméstico.

Por otro lado, poco más de la mitad de las personas entrevistadas dijo que son “bastante o muy frecuentes” los actos violentos contra las mujeres en los espacios de estudio o trabajo. Esta percepción se observa principalmente entre las personas residentes de Buenos Aires (55%), en mujeres (57%) y entre las personas de entre 18 y 24 años (56%).

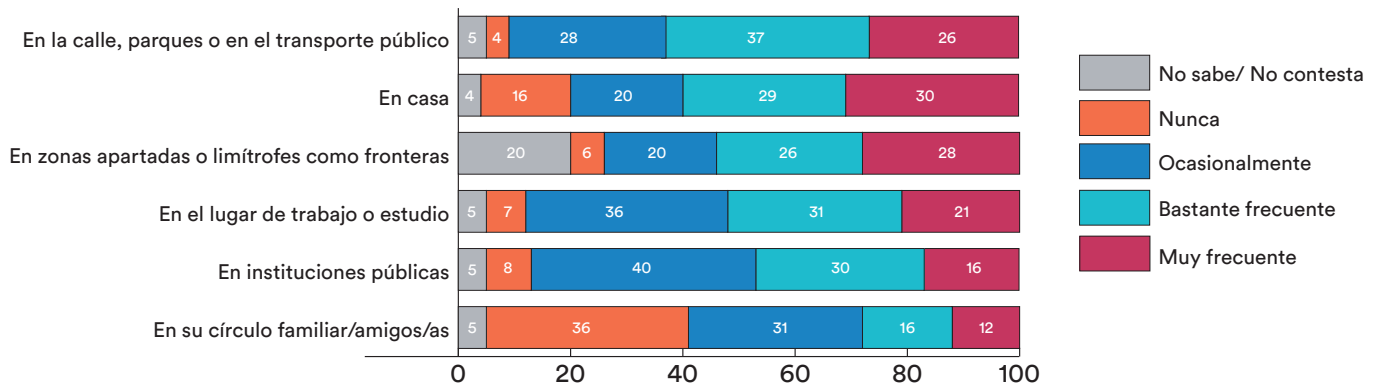
El 54% de la población encuestada considera que la VCMN es perpetrada con mucha y bastante frecuencia en zonas apartadas o limítrofes, siendo las mujeres (61%) quienes más manifiestan

3 Educación universitaria.

4 Educación primaria o menos.

Gráfico 2

Frecuencia con la que sucede la violencia en contra de las mujeres o las niñas, según situaciones
-Porcentaje, n=1200-



Fuente: elaboración propia con base a los cuadros estadísticos 3-5.

esta percepción en comparación con los hombres (46%). Además, el 46% de las personas encuestadas indicó que en las instituciones públicas la VCMN ocurre con mucha o bastante frecuencia. Finalmente, sólo el 28% de las personas participantes consideró que los hechos violentos contra las mujeres y las niñas ocurren con frecuencia en los círculos de amistad y familiares. Esta relativa menor percepción entra en contradicción con el planteamiento de la casa como el segundo lugar considerado como escenario más frecuente, lo cual podría implicar una naturalización de ciertas manifestaciones de VCMN que ocurren en la casa por parte de familiares y amistades.

Capítulo 2. Comprensión de la VCMN y del riesgo o vulnerabilidad

Pregunta: En las relaciones personales o íntimas ¿con qué frecuencia cree usted que suceden las situaciones que voy a leerle? En una escala del 0 al 4, donde 0 es no sabe, 1 es nada frecuente, 2 es poco frecuente, 3 es bastante frecuente, 4 es muy frecuente, puntúe cada situación.

Las personas perciben con “mucha o bastante” frecuencia situaciones como malos tratos verbales (56%) y femicidios/feminicidios (54%). Los maltratos verbales son percibidos con mayor regularidad por quienes viven en Buenos Aires (61% en Buenos Aires y 50% en el resto del país) y por mujeres (65% población femenina y 46% población masculina). Asimismo, la opinión sobre la frecuencia de los femicidios/feminicidios es más importante entre las mujeres (62% mujeres y 47% hombres) y las personas entrevistadas en Buenos Aires (62% en la ciudad capital y 47% en otras localidades).

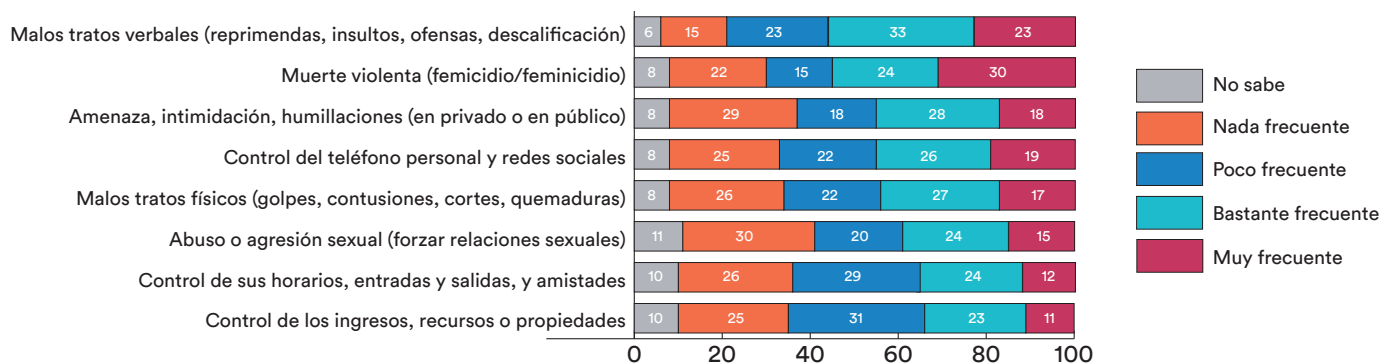
Prácticas como la amenaza, la intimidación y las humillaciones son percibidas como actos violentos “muy o bastante frecuentes” para el 46% de la población encuestada total. Nuevamente, la frecuencia es más alta entre las mujeres (53%) que en los hombres (39%); y más en Buenos Aires (52%) que en otras localidades de Argentina (46%).

Por otro lado, actos como el control del teléfono personal (45%) son percibidos como más frecuentes que los golpes o las contusiones (44%) y Los malos tratos físicos son frecuentes según el 54% de las mujeres y el 35% de los hombres. También lo son para el 51% de personas en Buenos Aires frente al 38% de quienes respondieron en el resto del país. La agresión sexual, por su parte, es muy o bastante frecuente según la opinión del 46% de la población femenina frente a un 33% de población masculina, así como del 45% de habitantes en la capital argentina y el 34% de personas en otros lugares.

Finalmente, porcentajes importantes de la población encuestada perciben que el control de la vida de las mujeres es “nada o poco frecuentes”, aunque hay algunas diferencias según sexo y/o localidad:

Gráfico 3

Frecuencia con la que suceden situaciones en las relaciones personales o íntimas
-Porcentaje, n=1200-



Fuente: elaboración propia con base a los cuadros estadísticos 6-7.

Tabla 1

Percepción de las razones por las que muchas mujeres no denuncian la violencia que se ejerce contra ellas
-Porcentaje, principales razones-

Razones principales	Total	Sexo		Edad			Educación		
		Masc	Fem	18-24	25-39	+40	Prim	Sex	Sup
Por miedo al agresor conocido o desconocido.	82	79	84	87	83	79	81	82	81
Porque realizar una denuncia no sirve de nada.	54	49	58	54	61	49	51	54	55
Por miedo a perder su fuente de ingreso.	41	39	42	35	38	43	37	42	42
Por no saber cómo hacerlo.	24	26	21	21	24	24	25	23	23
Por falta de recursos para pagar el proceso judicial.	21	23	20	29	22	19	22	23	18
Por lo que puedan pensar los demás.	16	17	15	23	15	15	15	16	16
Por no querer hacer daño al agresor.	11	13	8	8	13	10	9	10	13
n	1200	586	614	158	374	668	339	513	348

Fuente: elaboración propia con base al cuadro estadístico 8.

- El 56% cree que es “nada o poco frecuente” el control de ingresos, recursos o propiedades; sin diferencias significativas entre grupos.
- El 55% cree que es “nada o poco frecuente” el control de horarios, entradas, salidas y amistades(49% en Buenos Aires y 62% en el resto de Argentina).
- El 47% de las personas consultadas cree que es “poco o nada frecuente” el control del teléfono personal y redes sociales. Esto ocurre en el 53% de los hombres y el 42% de las mujeres. Además, es la respuesta del 41% de quienes respondieron y viven en Buenos Aires y el 53% de quienes son de otros lugares.

En general se evidencia una mayor preocupación por parte de las mujeres y habitantes bonaerenses ante diferentes situaciones de VCMN. El caso de las mujeres sugiere que estas afrontan temor y estado de alerta persistente frente a la posibilidad de enfrentar este tipo de hechos. La mayor prevalencia de estas opiniones en personas de la capital puede estar asociada tanto a un mejor acceso a la información y sensibilidad ante temas de género entre habitantes de Buenos Aires, así como mayor inseguridad ciudadana en dicha provincia.

Pregunta: *¿Por qué cree que muchas mujeres no denuncian la violencia que se ejerce contra ellas por parte de parejas, exparejas o por personas desconocidas? Señale los tres (3) motivos que considera más frecuentes.*

Al consultar sobre las razones por las que la población encuestada considera que las mujeres no denuncian la VCMN, el miedo al agresor fue la más frecuente (82%). En un segundo lugar está la sensación de que realizar denuncias no sirve para nada (54%). Y, en tercer lugar, está el miedo a perder una fuente de ingresos (41%).

De estas opiniones se desprende que las distintas formas de violencia están mediatizadas por el miedo hacia reprimendas peores por parte del agresor en caso de una eventual denuncia y a la posibilidad de que las instituciones del Estado no puedan contrarrestar este tipo de represalias. Otro factor relevante es la falta de autonomía económica de las mujeres como herramienta para afrontar y superar la VCMN.

Un 24% de las personas encuestadas señalaron como razón principal para no denunciar el “no saber cómo hacerlo”, y un 21% comparte la opinión de que un desincentivo a la denuncia es la “falta recursos para pagar un proceso judicial”. Además, el 16% de las personas destacó la inseguridad acerca de lo que puedan pensar otras personas, y el 11% manifestó que el no querer dañar al agresor explica por qué las mujeres no denuncian la violencia que enfrentan de manera cotidiana.

Capítulo 3. Tolerancia a la VCMN

Pregunta: De las situaciones y comportamientos que voy a leerle a continuación, que pueden ocurrir en las relaciones dentro o fuera de la pareja, ¿cuáles considera siempre aceptables, aceptables en algunas circunstancias o totalmente inaceptables?

En general, la mayor parte de la población manifestó que los actos de violencia contra las mujeres son inaceptables. Este carácter inaceptable oscila entre el 67% y el 95% de la población participante. Entre las prácticas menos toleradas (las calificadas de totalmente inaceptables) están las amenazas, intimidaciones y humillaciones (95%) y el abuso sexual (94%).

No obstante, es preocupante que entre las conductas violentas relativamente toleradas (aceptables y aceptables en algunas circunstancias) figuren el control de ingresos, recursos y propiedades de las mujeres (31%), el control de sus horarios y amistades (22%), o el control del teléfono

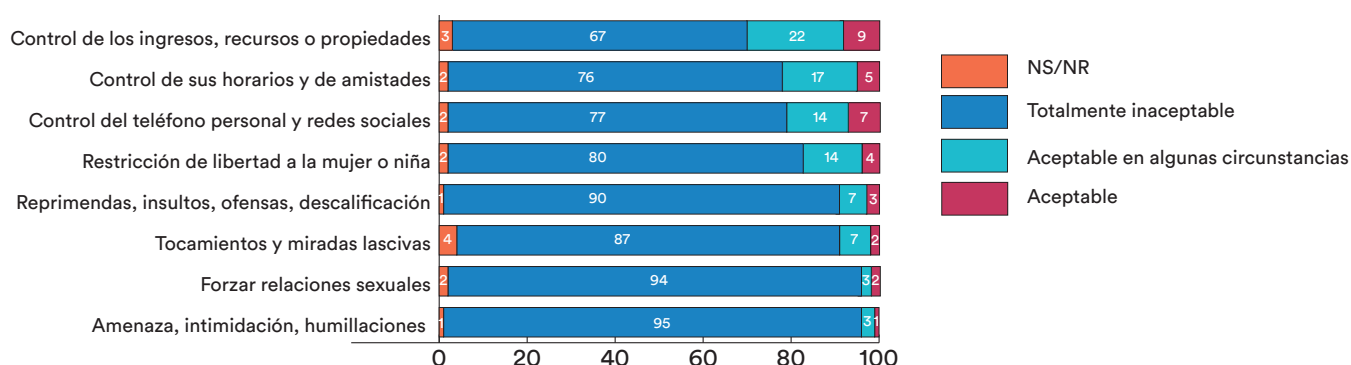
personal y las redes sociales (21%). Estas manifestaciones de la VCMN, por su naturaleza, pueden suceder con mayor frecuencia en los círculos de intimidad, familia y amistad, pero son menos percibidas por la población debido a un proceso de naturalización de la violencia dentro de la cultura patriarcal⁵.

En relación con el control de recursos e ingresos de las mujeres, hecho que atenta directamente contra su autonomía económica, cabe destacar lo siguiente: conforme aumenta el nivel de escolaridad de la persona entrevistada, se observa una reducción en la frecuencia de esta opinión (28% con educación primaria, 21% con educación secundaria; 18% con educación superior).

5 “Forma tradicional de organización social que suele ser la base de la desigualdad de género. Según este tipo de sistema social, se le confiere más importancia a los hombres o a lo que se considera masculino, que a las mujeres o a lo que se considera femenino” (ONU Mujeres).

Gráfico 4

Nivel de aceptabilidad en circunstancias que suceden en relaciones dentro o fuera de pareja
-Porcentaje, n=1200-



Fuente: elaboración propia con base al cuadro estadístico 9 y 10.

Capítulo 4. Interseccionalidad (vínculos entre los factores de la VCMN)

Pregunta: Según su opinión, en el país ¿qué grupo de mujeres y niñas es más vulnerable a ser víctima de violencia por parte de hombres dentro y fuera del hogar, en comparación con otros grupos sociales?

Introducir un enfoque transversal en el análisis de la VCMN permite comprender que la violencia puede presentar tanto componentes de género como de etnia, clase social, diversidad sexual, entre otras variables, que afectan de manera transversal la cultura y el ordenamiento social y económico de la región latinoamericana.

Según la percepción de las personas encuestadas, quienes tienen más probabilidad de sufrir violencia por parte de los hombres son las mujeres y niñas en condición de pobreza (89%) y, en segundo lugar, están las niñas y adolescentes (86%).

Diez puntos porcentuales más abajo en la percepción social acerca de la probabilidad de sufrir violencia por parte de un hombre, se encuentran

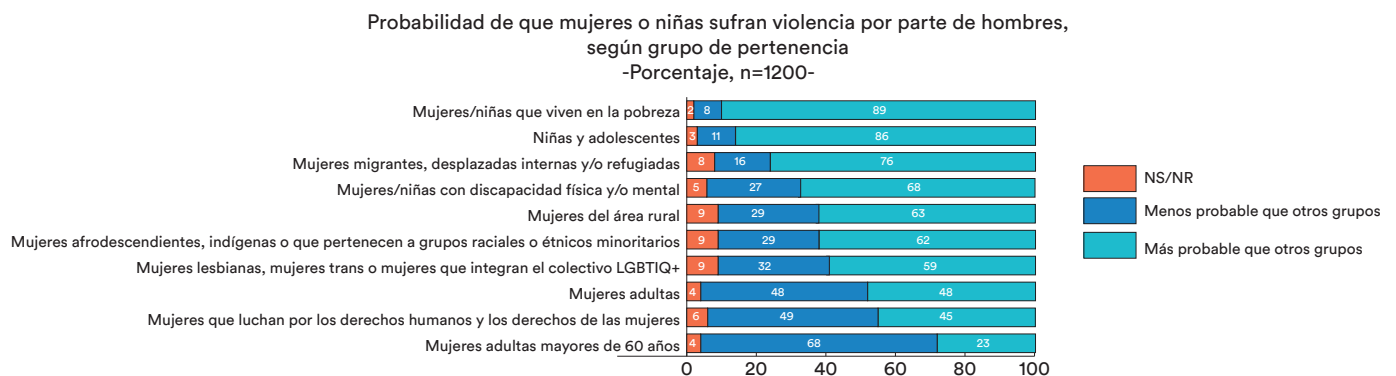
las mujeres migrantes o refugiadas (76%) según la opinión de las personas encuestadas. Esta percepción la comparten el 82% de quienes viven en Buenos Aires (82%) frente al 71% de personas en el resto del país.

Las mujeres de áreas rurales son consideradas por el 63% de la población consultada como un grupo social con mayor probabilidad de sufrir violencia, en especial según la población femenina (67% mujeres y 50% hombres).

El 68% de quienes respondieron a las preguntas considera que la situación de discapacidad genera mayor vulnerabilidad frente al ejercicio de la VCMN. Esta percepción es mayor en el caso de las mujeres (77% frente al 59% de los hombres). El 62% de las personas consultadas considera que las mujeres indígenas y afrodescendientes son más propensas a sufrir violencia, opinión que presenta mayor frecuencia en mujeres (65%) que en hombres (56%).

Para las mujeres pertenecientes a la comunidad LGBTIQ+, el 59% de la población consultada indicó que se trata de un grupo con altas probabilidades de afrontar situaciones de violencia. Esta percepción disminuye conforme aumenta la

Gráfico 5



Fuente: elaboración propia con base al cuadro estadístico 11, 12 y 13.

edad de la persona entrevistada (68% personas entre 18 y 24 años, 63% en personas entre 25 y 39 años, y 54% en personas mayores de 40).

Finalmente, los grupos sociales compuestos por mujeres adultas (48%), mujeres que luchan por los derechos humanos (45%) y mujeres adultas mayores (29%), son los sectores que, según la opinión de las personas encuestadas, tienen menor probabilidad de sufrir violencia. Preocupa entre las personas encuestadas la percepción de menor riesgo en adultas mayores, tratándose de un grupo que requiere de cuidados y apoyos y es especialmente vulnerable ante formas de violencia invisibilizadas como lo son el control sobre ingresos y recursos.

Pregunta: De los problemas sociales que voy a comentarle, ¿cuáles cree usted que están más relacionados con la violencia contra las mujeres y las niñas en nuestro país? Seleccionar 3 opciones.

La VCMN determina y, a la vez, está determinada por relaciones sociales, culturales, económicas e históricas cambiantes. En este sentido, pese a que los patrones de normalización se transforman con el tiempo, permanecen estructuras como la división sexual del trabajo, que jerarquiza la actividad humana según el sexo, la clase o la etnia, entre otras dimensiones. Estas características devienen en una persistencia de ciertas formas de agresión contra las poblaciones femeninas.

Tabla 2

Problemas sociales relacionados con la violencia contra la mujer
-Porcentaje, n=1200-

Problema	Total	Sexo		Edad			Educación		
		Masc	Fem	18-24	25-39	+40	Prim	Sec	Sup
La cultura machista o patriarcal.	50	48	52	60	49	48	49	50	52
La impunidad, falta de castigo o penas contundentes.	49	48	49	49	52	47	45	53	45
La falta de acceso a la educación de las mujeres.	41	38	43	35	41	42	37	40	46
La falta de autonomía económica de las mujeres.	38	37	39	24	41	39	35	38	39
La inseguridad pública.	35	38	33	51	36	31	39	36	30
La escasez o ausencia de políticas.	22	23	21	22	23	22	18	23	26
Limitación en el goce de los derechos de las mujeres.	9	10	8	9	9	9	9	9	10
N	1200	586	614	158	374	668	339	513	348

Fuente: elaboración propia con base al cuadro estadístico 14.

Al respecto, la mitad de quienes fueron consultados/as, reconocen como principal problema vinculado a la VCMN la cultura patriarcal. Esta opinión es compartida por el 56% de las personas que viven en Buenos Aires (frente al 44% de los/as residentes en otros lugares de Argentina) y el 60% de personas entre 18 y 24 años (contra el 49% de personas entre 25 y 39 años y el 48% en personas mayores de 40).

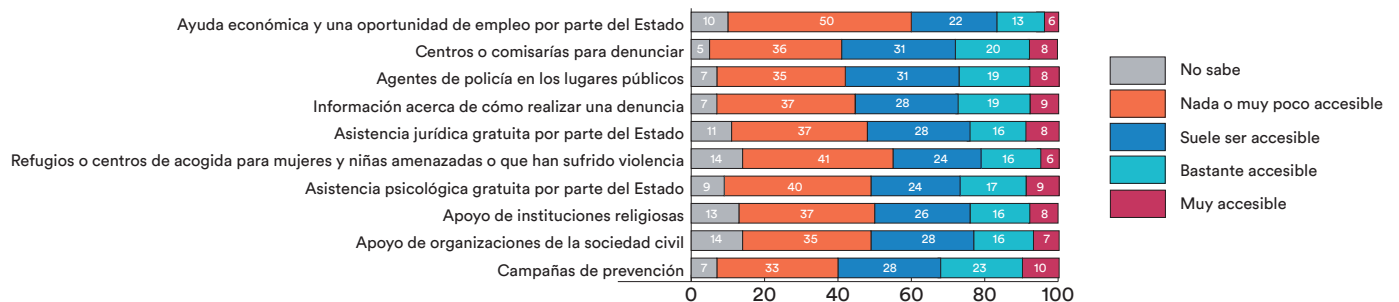
Según el 49% de las personas encuestadas, la impunidad y la falta de castigos contra los agresores son un problema asociado con la VCMN, mientras el 35% indica que hay relación entre estas manifestaciones y la inseguridad ciudadana, siendo las personas entre 18 y 24 años (51%) quienes perciben en mayor medida esta asociación (frente al 36% en personas entre 25 y 39 años y el 31% en personas de 40 y más).

Finalmente, la población entrevistada encuentra vínculos entre la VCMN y la falta de acceso a educación de las mujeres (41%); también con la falta de autonomía económica (38%); con la escasez o ausencia de políticas; recursos y atención (22%); y las limitaciones en el goce de los derechos de las mujeres (9%).

Se destaca una mayor preocupación de las personas consultadas ante elementos culturales y a la ejecución de políticas y leyes (impunidad e inseguridad ciudadana) frente a la ausencia normas (22%) o limitación en los derechos humanos (9%). Lo anterior sugiere debilidad en el papel del Estado como garante de seguridad y sancionador de agresores frente al hecho de que existen normas y leyes dirigidas a reconocer el derecho de las mujeres y niñas a una vida libre de violencias.

Gráfico 6

Nivel de dificultad que poseen las mujeres y las niñas víctimas o sobrevivientes de violencia para pedir ayuda en su comunidad por lugar o centro de apoyo
-Porcentaje, n=1200-



Fuente: elaboración propia con base al cuadro estadístico 15,16, y 17.

Capítulo 5. Expectativas o qué se espera de la institucionalidad

Pregunta: *De las siguientes opciones, valore en una escala de 0 a 4 cuál es el nivel de dificultad que tienen las mujeres y las niñas víctimas o sobrevivientes de violencia para acceder a recursos o pedir ayuda en su comunidad, donde 0 es no sabe, 1 es nada o muy poco accesible, 2 suele ser accesible, 3 es bastante accesible, y 4 es muy accesible.*

Las mujeres víctimas de cualquier tipo de violencia tienen el derecho de recibir asistencia por parte de alguna entidad o institución estatal (deber de diligencia del Estado, según la Convención de Belém do Pará). Sin embargo, en ocasiones, este derecho no se cumple. La falta de políticas de atención integral, no son más que un reflejo de la violencia institucional.

Según la mitad de las personas encuestadas es “nada o poco accesible” obtener una ayuda económica por parte del Estado o recibir una oportunidad laboral. Por otro lado, se percibe carencia en el acceso a refugios para víctimas/sobrevivientes de VCMN (41%) y en asistencia psicológica por parte del Estado (40%), percepción que se intensifica conforme aumenta la edad de la persona consultada (31% de 18 a 24 años; 41% de 25 a 39 y 42% de 40 o más).

También, el 36% de quienes respondieron a las preguntas cuestiona la accesibilidad a los centros para denunciar, lo cual ocurre más entre personas de Buenos Aires (41%) que en otras regiones (31%). El 35% de la población total encuestada califica como “poco accesible” la presencia de agentes de policía en lugares públicos y la información sobre los procesos de denuncia, así como recibir asistencia jurídica son poco accesibles para el 37% de las personas encuestadas.

6. Conclusiones

Los datos derivados de las encuestas evidenciaron una serie de elementos estructurales entre los que se incluyen la invisibilización de la VCMN en espacios privados y contra ciertas poblaciones, tales como las mujeres adultas mayores. Además, se observa una percepción relativamente débil del papel del Estado en el cumplimiento de los derechos humanos de las mujeres a vivir una vida libre de violencias.

6.1 Percepción de la inseguridad frente a la violencia

Si bien el componente de género es importante en la mayoría de las opiniones sobre la extensión de la violencia, para algunas personas los hechos violentos podrían ampliarse a otros grupos, independientemente de su sexo o identidad de género autopercibida. Llama la atención una menor frecuencia en esta percepción para el caso de mujeres adultas mayores y mujeres que integran el colectivo LGBTIQ+, grupos que, como otros, se encuentran en especial situación de vulnerabilidad. Eso sugeriría una relativa falta de sensibilización en las personas sobre las formas de violencia que afrontan estos grupos sociales en específico.

6.2 Comprensión de la VCMN y del riesgo o vulnerabilidad

En general se evidencia una mayor preocupación por parte de las mujeres y habitantes bonaerenses ante la frecuencia con la que ocurren diferentes manifestaciones de la VCMN. El caso de las mujeres los datos sugieren que estas afrontan miedo y estado de alerta persistente ante la posibilidad de sufrir este tipo de hechos en carne propia. La mayor prevalencia de estas opiniones se

da en personas de la capital, lo cual puede estar asociado tanto a un mejor acceso a la información y sensibilidad ante temas de género entre habitantes de Buenos Aires (Ciudad Autónoma de Buenos Aires y Provincia de Buenos Aires) como a la percepción de una mayor inseguridad ciudadana en dicha región.

Las distintas formas de violencia están mediadas por el miedo hacia reprimendas por parte del agresor en caso de una eventual denuncia y a la posibilidad de que las instituciones del Estado no puedan contrarrestar este tipo de represalias. Otro factor relevante es la falta de autonomía económica de las mujeres como herramienta para enfrentar y superar la VCMN.

6.3 Tolerancia a la VCMN

Se observa que, entre las conductas violentas relativamente toleradas, según las personas encuestadas, figuran el control sobre diferentes aspectos de la vida de las mujeres. Estas manifestaciones de VCMN, por su naturaleza, pueden suceder con mayor frecuencia en los círculos de intimidad, familia y amistad, pero son menos percibidas por la población debido a un proceso de naturalización de la violencia dentro de la cultura patriarcal.

6.4 Interseccionalidad (vínculos entre los factores de la VCMN)

Mientras los grupos percibidos como más vulnerables son las niñas y las adolescentes, la menor percepción acerca del riesgo que sufren las

mujeres adultas mayores merece atención por tratarse de un grupo que requiere de cuidados y apoyos y se encuentra en una situación de especial vulnerabilidad ante formas de violencia que están invisibilizadas, como el control sobre los ingresos, el patrimonio y los recursos.

Una menor vinculación entre la VCMN y la existencia de derechos y políticas, en contraste con la asociación entre la violencia, el sistema patriarcal, la impunidad y la seguridad ciudadana, sugiere que las personas en su respuesta no perciben al Estado en su rol de garante y sancionador. Según la percepción de las personas encuestadas, si bien en el país existen leyes integrales y políticas dirigidas a reconocer el derecho de las mujeres y las niñas a vivir una vida libre de violencias a nivel nacional y provincial, éstas no siempre se cumplen.

6.5 Expectativas o qué se espera de la institucionalidad

La asistencia del Estado para garantizar la autonomía económica de las mujeres, los refugios, y la asistencia psicológica -recursos percibidos como los menos accesibles-, son fundamentales para que las mujeres salgan del círculo vicioso de violencia, especialmente cuando se trata de formas de violencia que ocurren en la casa y en círculos de intimidad, familia y amistad.

Referencias

Hernández, R., & Mendoza, C. (2018). Metodología de la investigación: las rutas cuantitativa ,cualitativa y mixta. México: Mc Graw Hill educación.

Activemos el cambio.
Desactivemos la violencia.



Iniciativa
Spotlight

Iniciativa Spotlight – Programa Regional para América Latina