

Estudio de caso de Bolivia

Estudio de opinión pública sobre la percepción social acerca de la violencia contra las mujeres y las niñas en América Latina

Iniciativa Spotlight – Programa Regional para América Latina

Activemos el cambio.

Desactivemos la violencia.



Una iniciativa de las Naciones Unidas financiada por la Unión Europea



Estudio de opinión pública sobre la percepción social acerca de la violencia contra las mujeres y las niñas en América Latina. Estudio de caso de Bolivia.

Esta publicación se ha realizado bajo el programa conjunto de la Iniciativa Spotlight y el Programa de las Naciones Unidas para el Desarrollo (PNUD) en América Latina y El Caribe.

© 2022, PNUD, Programa de las Naciones Unidas para el Desarrollo

© 2022, Iniciativa Spotlight

Todos los derechos reservados.

Las opiniones expresadas en esta publicación pertenecen a los autores y no representan necesariamente las opiniones del PNUD, de la Iniciativa Spotlight, o de los Estados Miembros de la ONU.

Esta publicación puede ser usada libremente para uso no comercial y de uso justo, con el adecuado reconocimiento al PNUD y a la Iniciativa Spotlight. Cualquier otro uso debe ser autorizado de manera escrita por el PNUD, previa solicitud de permiso por escrito. Todo uso del contenido, en su totalidad o en partes, en copias impresas o electrónicas, inclusive en cualquier forma de visualización en línea, deberá incluir la atribución al PNUD y la Iniciativa Spotlight, por su publicación original.

Esta publicación debe citarse como: *Programa Regional de la Iniciativa Spotlight para América Latina. (2021). Estudio de opinión pública sobre la percepción social acerca de la violencia contra las mujeres y las niñas en América Latina. Estudio de caso del Estado Plurinacional de Bolivia.*

Créditos

Programa de las Naciones Unidas para el Desarrollo en América Latina y el Caribe

Dirección

José Cruz-Osorio, *Gerente del Centro Regional del PNUD para América Latina y el Caribe*

Coordinación técnica

Guillermina Martín, *Líder de Equipo Regional de Género a.i.del PNUD*

Sebastián Essayag, *Especialista en políticas de género para la eliminación de la violencia contra las mujeres del PNUD*

Apoyo

Camila Arguedas Najarro, *Asistente de Programas del Equipo Regional de Género del PNUD*

Rocío Rodríguez Martínez, *Consultora especialista en género y violencia contra las mujeres y las niñas, PNUD*

Encuesta liderada por La Consultoría Interdisciplinaria en Desarrollo (CID-Gallup)

Supervisión

Bryan Andres Ureña Monge, *Estadístico, Analista senior*

Redacción de informe

Daniela Jiménez Montero, *Economista, Analista senior*

Apoyo

Sergio Fonseca Mora, *Tecnólogo de la información, Procesamiento de datos*

Apoyo y asistencia de la Oficina de País

PNUD Bolivia

Milenka Figueroa, *Analista Investigadora*

Coordinación de diseño y publicación

Vanessa Hidalgo y Carolina Cornejo (PNUD)

Revisión de estilo

Sara Castaño Ríos y Manuel Moguer Terol a través de ONU Voluntarios

Diseño y diagramación

Cristina Sánchez a través de ONU Voluntarios

Índice

Contexto.....	5
1. Metodología.....	6
1.1. Objetivo general.....	6
1.2. Objetivos específicos.....	6
1.3. Población de estudio.....	6
1.3.1. Selección de la muestra y características.....	6
1.4. Enfoque.....	7
1.5. Recolección de la información y supervisión.....	7
1.5.1. Las personas supervisoras.....	7
1.5.2. Fechas y horarios de recolección.....	7
1.5.3. Supervisión de la información.....	7
1.5.4. Procesamiento de datos.....	8
1.5.5. Margen de error y nivel de confianza.....	8
2. Marco conceptual.....	9
3. Análisis de variables.....	11
4. Resumen ejecutivo.....	13
4.1 Percepción de inseguridad frente a la violencia.....	13
4.2 Conocimiento de la VCMN y del riesgo o vulnerabilidad.....	13
4.3 Tolerancia a la VCMN.....	14
4.4 Interseccionalidad (vínculos entre los factores de la VCMN).....	14
4.5 Expectativas o qué se espera de la institucionalidad.....	14
5. Resultados.....	15
Capítulo 1. Percepción de inseguridad frente a la violencia.....	15
Capítulo 2. Comprensión de la VCMN y del riesgo o vulnerabilidad.....	18
Capítulo 3. Tolerancia a la VCMN.....	21
Capítulo 4. Interseccionalidad (vínculos entre los factores de la VCMN).....	23
Capítulo 5. Expectativas o qué se espera de la institucionalidad.....	25
6. Conclusiones.....	26
6.1 Percepción de inseguridad frente a la violencia.....	26
6.2 Comprensión de la VCMN y del riesgo (vulnerabilidad).....	26
6.3 Tolerancia a la VCMN.....	27
6.4 Interseccionalidad (vínculos entre los factores de la VCMN).....	27
6.5 Expectativas o qué se espera de la institucionalidad.....	27
Referencias.....	28

Contexto

La Iniciativa Spotlight (IS) es una alianza de las Naciones Unidas que cuenta con el generoso apoyo de la Unión Europea y responde a todas las formas de violencia contra las mujeres y las niñas (VCMN) y prácticas nocivas. El Programa Regional para América Latina de la IS se enfoca en prevenir, responder, atender y, como meta, eliminar la VCMN y su manifestación más extrema: el femicidio/feminicidio.

En este marco, uno de los objetivos del Programa Regional es investigar acerca de la comprensión social (percepción), los factores de riesgo (vulnerabilidad) y la percepción de seguridad o inseguridad (protección/desprotección) frente a la VCMN, incluido el femicidio/feminicidio (VCMN+FF), tanto en el ámbito doméstico como en el ámbito público, especialmente durante el último año atravesado por la pandemia por COVID-19.

El presente estudio aporta elementos para la identificación de acciones de protección o disminución de los factores de riesgo, así como para la orientación de políticas públicas en la prevención y el tratamiento de la VCMN+FF.

Bajo este contexto, en mayo del 2021 La Consultoría Interdisciplinaria en Desarrollo (CID-Gallup) llevó a cabo una encuesta nacional en ocho países¹ de la región. Para ello se utilizó un cuestionario estructurado que responde al marco teórico elaborado por la IS, el cual fue aplicado de manera telefónica por personal capacitado en la técnica de recolección de datos.

Es importante mencionar que, en virtud de la sensibilidad de algunos temas contenidos en la entrevista y con el fin de lograr una mayor empatía y confianza por parte del entrevistado, la

mayoría del personal que participó en la etapa de recolección de datos fueron mujeres.

El presente informe muestra los resultados para el Estado Plurinacional de Bolivia.

1 Argentina, República Plurinacional de Bolivia, Colombia, Ecuador, El Salvador, Guatemala, Honduras y México.

1. Metodología

A continuación, se sintetiza el diseño estadístico utilizado, así como el procedimiento para la selección de la muestra y desarrollo del estudio.

1.1. Objetivo general

Comparar, mediante preguntas de opinión, la situación de la violencia contra las mujeres y las niñas, incluido el femicidio/feminicidio.

1.2. Objetivos específicos

Conocer la percepción y actitudes de los ciudadanos y las ciudadanas acerca de la situación de violencia desde cinco enfoques conceptuales:

1. Percepción de la violencia, seguridad y riesgo.
2. Conocimiento de los factores de vulnerabilidad.
3. Rechazo o tolerancia a la VCMN.
4. Percepción sobre la vinculación con otros hechos sociales.
5. Servicios brindados por el Estado para atender la VCMN y expectativas de cambios.

1.3. Población de estudio

Consiste en todas las personas mayores de 18 años, residentes en el país durante las fechas de recolección de datos y que cuentan con teléfono celular activo propio.

1.3.1. Selección de la muestra y características

Se realizaron 1.200 entrevistas distribuidas por todo el territorio nacional. Para lograrlo, se em-

pleó un muestreo de teléfonos celulares que generó automática y aleatoriamente los números a contactar, utilizando como base los primeros cuatro dígitos del número y añadiendo los últimos cuatro al azar. Esto permite que todos los números celulares activos tengan similares probabilidades de ser elegidos.

El método citado fue escogido por dos razones: en primer lugar cumple con los requisitos metodológicos que exige un estudio formal de investigación estadística; y, en segundo lugar, porque ha sido aplicado con éxito en ocasiones anteriores por la empresa en otros países en la medición

Caracterización de la muestra -Porcentajes-	
Ciudad	
Santa Cruz	29%
La Paz	25%
Cochabamba	17%
Resto del país	29%
Sexo	
Masculino	50%
Femenino	50%
Edad	
18-24	22%
25-34	29%
35-44	24%
45-54	14%
55+	11%
Educación	
Primaria	14%
Secundaria	53%
Superior	32%
Total porcentual	100%
n	1200

de la opinión pública y la situación socioeconómica de sus habitantes.

1.4. Enfoque

Esta investigación busca comparar, mediante preguntas de opinión, la situación de la VCM+FF, por lo que el enfoque de la investigación se planteó de manera cuantitativa, realizando entrevistas telefónicas a los ciudadanos y las ciudadanas mayores de 18 años residentes en el país.

Hernández Sampieri y Mendoza, en su libro Metodología de la investigación (2018;41), indican que el enfoque de ruta cuantitativa es:

“Un conjunto de procesos organizado de manera secuencial para comprobar ciertas suposiciones. Cada fase precede a la siguiente y no podemos eludir pasos, el orden es riguroso, aunque desde luego, podemos redefinir alguna etapa. Parte de una idea que se delimita y, una vez acotada, se generan objetivos y preguntas de investigación, se revisa la literatura y se construye un marco o perspectiva teórica”².

1.5. Recolección de la información y supervisión

Para la adecuada recolección de datos, CID-Gallup a utilizó tabletas programadas con un cuestionario pre-estructurado con preguntas cerradas, es decir, con posibles respuestas ya establecidas; y con preguntas abiertas en las que la persona entrevistada puede dar cualquier respuesta que represente su opinión. Las personas encargadas de recopilar la información en el centro de atención telefónica, además de tener

facilidad de palabra, buena presentación y facilidad de aprendizaje, debían haber completado al menos la educación secundaria y haber recibido la capacitación respectiva para el estudio en el que estarán laborando. Además, en muchos de los casos, quienes realizaron las encuestas también contaban con estudios universitarios e incluso diplomas de instituciones de educación superior.

1.5.1. Las personas supervisoras

Las personas que supervisaron la aplicación de la encuesta contaban con experiencia en estudios de investigación de mercados y educación universitaria. Quienes supervisaron el trabajo poseen además experiencia nacional e internacional en el manejo y recolección de información.

1.5.2. Fechas y horarios de recolección

Las entrevistas se realizaron entre el 10 y el 27 de mayo del 2021, en horarios que buscaron ampliar las posibilidades de encontrar al mayor número de personas en los hogares para incrementar las probabilidades de que cada uno/a fuera seleccionado/a para el estudio. Para esto, las entrevistas telefónicas se iniciaron a las 08:30 horas y se extendieron hasta las 20:00 horas.

1.5.3. Supervisión de la información

Todas las entrevistas fueron verificadas a través de una crítica auditiva de todas las respuestas soportadas en la grabación. Las personas supervisoras además llevaron a cabo la validación de un mínimo del 30% de las encuestas realizadas por cada persona entrevistadora, seleccionándolas al azar, así como del apego a representación geográfica. El audio de las tabletas fue un elemento básico para asegurar la calidad y confiabilidad de la entrevista.

² Hernández Sampieri, Roberto y Christian Mendoza Torres. Metodología de la investigación: las rutas: cuantitativa y cualitativa y mixta, (México: Mc Graw Hill- educación, 2018). 41

1.5.4. Procesamiento de datos

Al usar las tabletas, la información recolectada automáticamente pasa a la computadora. Las tabletas que usa CID-Gallup graban todas las entrevistas y quienes supervisan escuchan por lo menos una tercera parte para asegurar que no haya errores o falseos.

1.5.5. Margen de error y nivel de confianza

Como es usual en este tipo de investigaciones, se trabaja con un error máximo permisible o nivel general de confianza del 95%. Por otra parte, los márgenes de error se definen con base al tamaño de la muestra con la que se está trabajando. A nivel general, en los casos en que se utiliza la totalidad de la muestra, el error de muestreo sería de ± 2.8 puntos como máximo. Lo anterior refleja que, para los resultados, de la totalidad de la muestra, expuestos en esta investigación, y suponiendo como ejemplo que el 60% de las respuestas, a determinada pregunta, sea “sí” y el 40% “no” se tiene el 95% de confianza de que, si se hubiera entrevistado a todas las personas adultas ciudadanas del país, el resultado final de repuestas “sí” habría estado entre 57.2% y 62.8%. Al mismo tiempo, quienes contestan “no” estarían entre 37.2% y 42.8%.

2. Marco conceptual

Las preguntas incluidas en el instrumento de recolección de datos tienen origen en el siguiente esquema conceptual.

Eje conceptual	Enfoque
La VCMN+FF	<p>Es un <u>problema de seguridad pública</u>, pero también un asunto jurídico, social, de salud, de derechos humanos (DDHH), y es un obstáculo para el desarrollo.</p> <p>Es un <u>problema global</u>, regional, nacional y local.</p> <p>Las convenciones internacionales y regionales de DDHH, de eliminación de la VCMN y las leyes nacionales determinan la responsabilidad del Estado (deber de diligencia) para la prevención, atención, sanción y reparación de la VCMN.</p> <p>Es el resultado de la <u>desigualdad</u> y las relaciones inequitativas de <u>poder</u> entre hombres y mujeres, de la discriminación y de los estereotipos de género.</p> <p>Se fundamenta en <u>prácticas culturales y normas sociales</u>, que la toleran, justifican y perpetúan.</p> <p>Se expresa en diferentes tipos de violencia: física, psicológica, económica, patrimonial, jurídica, sexual, acoso, abuso psicológico, violaciones, ciber-violencia, entre otras; tanto en el ámbito privado y público como por la acción de tolerancia u omisión por parte del Estado.</p> <p>Afecta a todas las sociedades indistintamente del estrato socioeconómico, aunque con mayor vehemencia en grupos de mujeres y niñas; grupos de minorías que son discriminados por su origen étnico, racial, orientación sexual, estado migratorio o con mayor riesgo de vulnerabilidad.</p> <p>Las <u>consecuencias</u> para las vidas de las mujeres y las niñas son implacables: lesiones, angustia, problemas de salud mental como depresión, ansiedad, aislamiento social, codependencia, miedo, Enfermedades de Transmisión Sexual (ETS), embarazos inseguros o no deseados, entre otros.</p> <p>Es <u>violencia institucional</u> cuando el Estado, por acción u omisión, es responsable de no actuar o actuar de manera no diligente, al no prevenir, proteger, perseguir, sancionar, reparar y/o asegurar la no repetición del hecho violento, convirtiéndose así en el perpetrador de la violencia.</p> <p>La VCMN se ha intensificado con la pandemia de <u>COVID-19</u>.</p>

Eje conceptual	Enfoque
La percepción social	Es el proceso por el que se forma una impresión hacia un fenómeno social, en este caso la VCMN. A través de preguntas de opinión se puede conocer la percepción social en forma de conocimiento, comprensión, actitudes, rechazo, aceptación o expectativas hacia este tipo de violencia
El enfoque interseccional	Establece vínculos entre distintas formas de discriminación y violencia con ejes identitarios como la etnia, nivel socioeconómico, orientación sexual, proximidad a la criminalidad, estado migratorio, entre otros.

A partir del marco conceptual, las hipótesis de investigación se dividieron en cinco bloques, los cuales componen los objetivos específicos de la investigación y capítulos del presente informe.

1) Percepción de la violencia, seguridad y riesgo

Percepción de la propia seguridad y la seguridad ciudadana (en el ámbito privado y el público) y apreciación sobre su prevalencia, según edad, sexo y lugar de residencia; percepción de factores de riesgo personales o familiares, como la situación de convivencia familiar, o factores externos como la pertenencia a grupos vulnerados: grupo étnico minoritario, población desplazada por crisis climáticas, violencia, guerra, conflicto o pobreza, entre otros.

2) Conocimiento de los factores de vulnerabilidad

Comprensión de la VCMN como un continuum de violencia que afecta a mujeres y niñas y se expresa de múltiples formas: desde el maltrato verbal hasta la ciber-violencia, la agresión sexual o la muerte violenta. Por causas sociales y culturales subyacentes como patrones culturales, desigualdad, estereotipos de género, normas sociales, etc.; y por la comprensión de los factores de vulnerabilidad tales como el estado migratorio, falta de redes sociales, discapacidad, entre otros.

3) Rechazo o tolerancia a la VCMN

Discursos sociales y nivel de aceptación o tolerancia de diferentes tipos de violencia que ejer-

cen los hombres hacia las mujeres; actitud ante los estereotipos hacia las mujeres en general y hacia los agresores y/o las víctimas/sobrevivientes de la VCMN.

4) Percepción sobre la vinculación con otros hechos sociales

Percepción de vínculos entre la VCMN+FF y otros escenarios, como la cercanía al mundo de la criminalidad organizada por medio del tráfico de drogas, trata de personas o tráfico de armas; la polarización política, las economías de corrupción, la debilidad de las instituciones, etc. Además de otros fenómenos que incrementan la VCMN+FF como la feminización de la movilidad humana, desapariciones, políticas migratorias de control de fronteras, aumento de actividad ilegal, incluyendo la pandemia de COVID-19.

5) Servicios brindados por el Estado para atender la VCMN y expectativas de cambios

Percepción sobre el acceso a servicios de protección y atención de las víctimas y sobrevivientes de la VCMN a través de líneas telefónicas, fuerzas de seguridad, alojamientos protegidos; acompañamiento jurídico y psicosocial; acceso a la justicia por medio del mecanismo de denuncia; confianza en la institucionalidad (punibilidad del delito, impunidad del agresor, corrupción) y expectativas de mejorar la vida, la resiliencia, la seguridad a través de leyes, cooperación, cambio de gobierno por elecciones, etc.

3. Análisis de variables

Variables	Instrumentalización	
	Pregunta	Categorías
Percepción de la violencia, seguridad y riesgo.	Le voy a preguntar sobre la violencia ejercida contra diferentes grupos sociales en Bolivia. Según su percepción, ¿qué tan extendida está en cada grupo?	<ul style="list-style-type: none"> • Contra los hombres jóvenes y adultos. • Contra la población infantil. • Contra las adolescentes. • Contra las mujeres adultas. • Contra las mujeres adultas mayores. • Contra la población LGBTIQ+.
	Refiriéndonos a la violencia contra las mujeres y las niñas en Bolivia, ¿en qué situaciones cree usted que es ejercida con más o menos frecuencia?	<ul style="list-style-type: none"> • En el lugar de trabajo o de estudio. • En instituciones públicas como hospitales, centros policiales, centros deportivos, etc. • En la calle, parques o en el transporte público. • En casa. • En su círculo familiar o de amistades. • En zonas apartadas o limítrofes como fronteras, etc.
Conocimiento de los factores de vulnerabilidad.	En las relaciones personales o íntimas, ¿con qué frecuencia cree usted que suceden las situaciones que voy a leerle?	<ul style="list-style-type: none"> • Maltrato verbal como reprimendas, insultos, ofensas, descalificación. • Maltrato físico por medio de golpes, contusiones, cortes, quemaduras. • Control de horarios y amistades. • Control de los ingresos, recursos o propiedades. • Control del teléfono personal y redes sociales. • Abuso o agresión sexual, es decir forzar a la persona a tener relaciones sexuales. • Amenaza, intimidación, humillaciones ya sea en privado o en público. • Muerte violenta (femicidio/feminicidio).
	¿Por qué cree que muchas mujeres no denuncian la violencia que se ejerce contra ellas por parte de sus parejas, exparejas o por personas desconocidas? Señale los tres (3) motivos que considera más frecuentes.	<ul style="list-style-type: none"> • Porque tienen la creencia de que realizar una denuncia no sirve de nada. • Por no tener conocimiento del lugar y procedimiento para realizar una denuncia • Por miedo (al agresor conocido o desconocido). • Por no querer hacer daño al agresor. • Por miedo a perder su fuente de ingreso/sustento. • Por lo que puedan pensar los y las demás. • Por falta de recursos para pagar el proceso judicial. • Por otros motivos. Señale cuál/es _____.

Variables	Instrumentalización	
	Pregunta	Categorías
Rechazo o tolerancia a la VCMN.	<p>Voy a leerle una serie de situaciones y comportamientos que pueden ocurrir en las relaciones dentro o fuera de la pareja.</p> <p>De estas ¿cuáles considera que son siempre aceptables, aceptables en algunas circunstancias o totalmente inaceptables?</p>	<ul style="list-style-type: none"> • Reprimendas, insultos, ofensas, descalificación. • Amenaza, intimidación, humillaciones. • Control de horarios y de amistades. • Control de los ingresos, recursos o propiedades. • Control del teléfono personal y redes sociales. • Restricción de libertad a la mujer o la niña. • Tocamientos y miradas lascivas. • Forzar relaciones sexuales.
Percepción sobre la vinculación con otros hechos sociales.	<p>Según su opinión, en Bolivia ¿qué grupo de mujeres y niñas es más vulnerable a ser víctima de violencia por parte de hombres dentro y fuera del hogar, en comparación con otros grupos sociales?</p>	<ul style="list-style-type: none"> • Niñas y adolescentes. • Mujeres/niñas con discapacidad física y/o mental. • Mujeres adultas. • Mujeres adultas mayores de 60 años. • Mujeres del área rural. • Mujeres migrantes, desplazadas internas y/o refugiadas. • Mujeres lesbianas, mujeres trans o mujeres que integran el colectivo LGBTIQ+. • Mujeres afrodescendientes, indígenas o que pertenecen a grupos raciales o étnicos minoritarios. • Mujeres que luchan por los derechos humanos y los derechos de las mujeres. • Mujeres/niñas que viven en la pobreza.
	<p>De los problemas sociales que voy a comentarle, ¿cuáles cree usted que están más relacionados con la violencia contra las mujeres y las niñas en Bolivia.</p> <p>Seleccione 3 opciones.</p>	<ul style="list-style-type: none"> • La inseguridad pública, delitos contra la vida, la integridad y la propiedad. • La falta de acceso a la educación de las mujeres. • La falta de autonomía económica de las mujeres. • Limitación en el goce de los derechos de las mujeres. • La impunidad, es decir, la falta de castigo o penas contundentes a los agresores. • La escasez o ausencia de políticas públicas, recursos y atención a las víctimas. • La cultura machista o patriarcal. • No sabe/No responde. • Otros problemas. Señale cuál/es _____.

Variables	Instrumentalización	
	Pregunta	Categorías
Servicios brindados por el Estado para atender la VCMN y expectativas de cambios.	De las siguientes opciones, valore en una escala de 0 a 4 cuál es el nivel de dificultad que tienen las mujeres y las niñas víctimas o sobrevivientes de violencia para acceder a recursos o pedir ayuda en su comunidad.	<ul style="list-style-type: none"> • Agentes de Policía en los lugares públicos. • Centros o comisarías para denunciar. • Asistencia jurídica gratuita por parte del Estado. • Asistencia psicológica gratuita por parte del Estado. • Ayuda económica y una oportunidad de empleo por parte del Estado. • Refugios o centros de acogida para mujeres y niñas amenazadas o que han sufrido violencia. • Apoyo de organizaciones de la sociedad civil. • Apoyo de instituciones religiosas. • Campañas de prevención. • Información acerca de cómo realizar una denuncia. • Otras situaciones. Señale cuál/es _____.

4. Resumen ejecutivo

A continuación, se presenta un resumen de los hallazgos más importantes para el caso del Estado Plurinacional de Bolivia.

4.1 Percepción de inseguridad frente a la violencia

- El 73% de las personas encuestadas percibe que el grupo en el cual la violencia se encuentra “muy o bastante” extendida es la población infantil seguido por las mujeres adultas (72%), adolescentes (66%), y mujeres adultas mayores (61%). Las mujeres son quienes tienden a considerar que la violencia está más extendida contra la infancia, las mujeres adultas y las adolescentes (79%, 66%, 73%, respectivamente).
- Los lugares y situaciones donde las formas de VCMN son percibidas con mayor frecuencia por las personas consultadas son el lugar de estudio o trabajo (53%), las zonas apartadas (48%) y en la calle (46%).

- El 42% de informantes percibe que los hechos violentos ocurren con bastante frecuencia en la casa, el 32% opina igual para las instituciones públicas y el 19% para los círculos de familia y amistad, siendo estas las dinámicas que presentan menores porcentajes de personas que los perciben como espacios donde ocurren con frecuencia hechos violentos.

4.2 Conocimiento de la VCMN y del riesgo o vulnerabilidad

- Según las personas informantes, las manifestaciones más frecuentes de VCMN son las muertes violentas (50%); el maltrato verbal (45%); el maltrato físico (36%); el control del teléfono personal (37%); y los abusos sexuales (36%). Entre las formas de violencia percibidas como menos frecuentes están las amenazas y humillaciones (35%); el control de horarios (29%); y el control sobre

recursos y propiedades (28%).

- Entre las razones que las personas encuestadas consideran como los desincentivos más importantes que explican por qué las mujeres no denuncian la VCMN están: el miedo al agresor (79%); la falta de recursos para pagar el proceso judicial (45%); y la poca utilidad de realizar una denuncia (39%). Las justificaciones menos consideradas por la población entrevistada como razones por las que no se denuncia la VCMN fueron el miedo a perder su fuente de ingresos (33%); no saber cómo denunciar (26%); consideraciones sobre la opinión de otras personas (16%); y no querer hacer daño al agresor (10%).

situación de pobreza (85%); las niñas y adolescentes (84%); las mujeres y niñas con discapacidad (69%); y las mujeres del área rural. Además, las personas informantes perciben menos violencia contra las mujeres de la comunidad LGBTQ+ (40%); las mujeres adultas (36%); y contra las mujeres adultas mayores (32%).

- Según las personas consultadas, la VCMN en el país está asociada en mayor medida a “la cultura machista o patriarcal” (55%) y la inseguridad pública, delitos contra la vida (47%). Se citan en tercer lugar la falta de acceso a la educación de las mujeres (42%) y la falta de autonomía económica femenina (41%).

4.3 Tolerancia a la VCMN

- El 86% de la población informante indicó que las amenazas y humillaciones son inaceptables; el 87% señaló lo mismo para los abusos sexuales; el 76% sobre tocamientos y miradas lascivas; y el 74% sobre reprimendas y descalificación.
- Las formas de VCMN más toleradas y que se consideran aceptables en determinadas circunstancias según la población entrevistada son los controles sobre el teléfono y las redes sociales (47%); control de horarios y amistades (50%); y el control de ingresos y recursos (54%).

4.4 Interseccionalidad (vínculos entre los factores de la VCMN)

- Los grupos percibidos como más vulnerables ante la VCMN son las niñas y mujeres en

4.5 Expectativas o qué se espera de la institucionalidad

- El 56% de las personas entrevistadas considera que las ayudas económicas y las oportunidades de empleo son “poco o nada accesibles” para las mujeres y niñas que son víctimas o sobrevivientes de violencia. Lo mismo ocurre, según el 48% de las personas consultadas, con la asistencia jurídica y psicológica o los refugios y agentes de la Policía para el 46% de la población consultadas. Por otro lado, las personas entrevistadas indicaron que el apoyo de las instituciones religiosas es más accesible (24%).

5. Resultados

Capítulo 1. Percepción de inseguridad frente a la violencia

Pregunta: *¿Qué tan extendida está la violencia en contra de cada grupo que voy a mencionar a continuación? Puntúe en una escala del 0 al 3 en cada respuesta, donde 0 es no sabe/no contesta, 1 es poco extendida, 2 es bastante extendida y 3 es muy extendida.*

El 73% de las personas encuestadas percibe que el grupo en el cual la violencia se encuentra “muy o bastante” extendida es la población infantil, seguido por las mujeres adultas (72%). Para ambos grupos vulnerables, las mujeres son quienes más opinan de esta manera (79% y 66% respectivamente) en comparación con los hombres, siendo esto significativamente diferente entre ambos grupos.

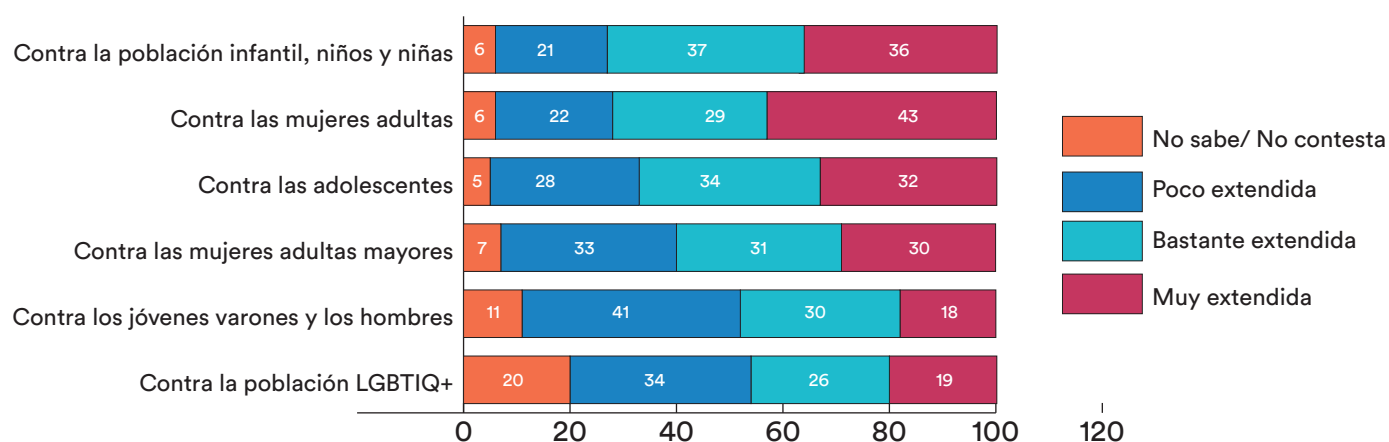
Es importante señalar que mientras el 42% de las personas entrevistadas indicó que la violencia contra las mujeres adultas está “muy extendida”, el 36% opina lo mismo para el grupo de población infantil.

La violencia alcanza a las adolescentes según el 66% de personas entrevistadas mientras que el 61% de las personas consultadas opina de la misma manera sobre las mujeres adultas mayores. Quienes más mencionan que existe violencia entre las mujeres adultas mayores son residentes en ciudades distintas a Santa Cruz y mujeres. En el caso de la violencia contra las adolescentes, las mujeres creen que llega a esta población en un 73% mientras que los hombres solo lo aprecian en un 60%.

Se percibe menor extensión de la violencia contra la población LGBTIQ+ (45%) y entre los hombres (48%). Las mujeres consultadas son quienes, en mayor proporción, consideran que la violencia se ha extendido a los distintos grupos de interés,

Gráfico 1

Percepción de que tan extendida está la violencia en contra de diferentes grupos sociales
-Porcentaje, n=1200-



Fuente: elaboración propia, cuadro estadístico 2 y 3.

con excepción de “los hombres jóvenes y adultos”.

Además, al considerar el nivel de escolaridad, la edad y residencia de la persona, sólo se observan diferencias respecto a la extensión de la violencia entre el colectivo LGBTIQ+ del país. De esta forma, cuanto más joven y educada es la persona consultada, más probable es que considere que la violencia está “muy o bastante” extendida, lo cual puede deberse a una mayor exposición de estos grupos a espacios donde hay discriminación y fobia a la población LGBTIQ+, y a un mejor acceso a información sobre la vulnerabilidad que enfrentan las personas con identidades sexo-génericas diversas.

Pregunta: *Refiriéndonos a la violencia contra las mujeres y las niñas en Bolivia (Estado plurinacional de), ¿En qué situaciones cree usted que es ejercida con mayor o menor frecuencia?*

Para las personas consultadas, los lugares y situaciones donde las formas de VCMN son percibidas con más “muchas o bastante” frecuencia son el lugar de estudio o trabajo (53%); las zonas apartadas (48%); y en la calle (46%). Estas opiniones abarcan la mitad de la población entrevistada, lo cual sugiere que existen formas de violencia altamente normalizadas que no son fácilmente percibidas por las personas encuestadas.

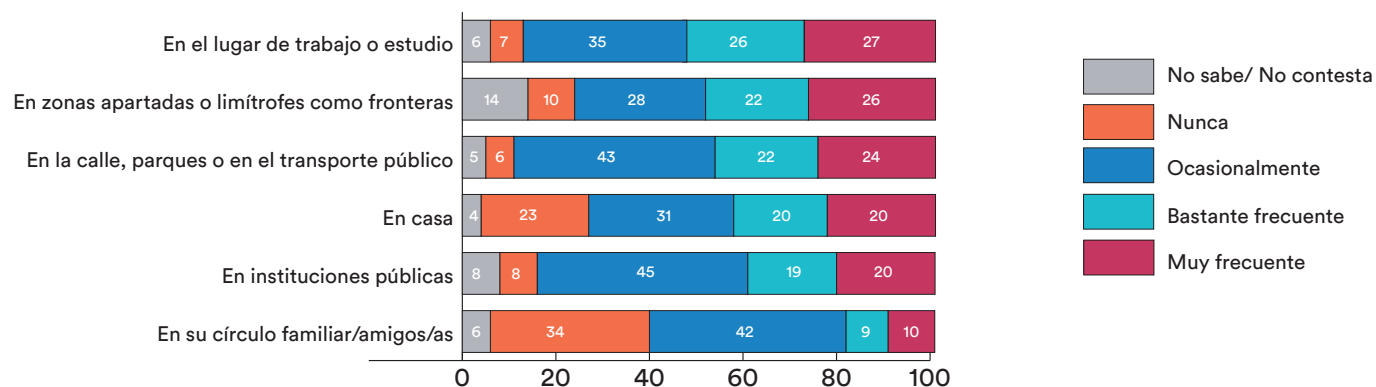
El 42% de informantes percibe que los hechos violentos ocurren con “muchas o bastante” frecuencia en la casa. El 32% opina igual para las instituciones públicas y el 19% para los círculos de familia y amistad, siendo éstas las dinámicas que presentan menores porcentajes de personas que los perciben como espacios donde ocurren con frecuencia hechos violentos.

Al respecto de este último, una tercera parte de la población encuestada (el 34%) menciona que, la violencia contra este grupo de la sociedad “nunca” se presenta en su círculo cercano -familia o amistad-. Es la respuesta principalmente de las personas con estudios de educación superior. Por el contrario, las personas con estudios primarios son quienes en mayor proporción indican que estas situaciones en dinámicas familiares y de amistad se dan de manera “muy frecuente” o “bastante frecuente”.

Para este comportamiento se proponen dos explicaciones, luego de aclarar que la casa, lugar donde ocurren buena parte de las dinámicas de familia, presenta una frecuencia relativamente baja (42%) en comparación con el lugar de trabajo o estudio (53%):

Gráfico 2

Frecuencia con la que sucede la violencia en contra de las mujeres o las niñas, según situaciones
-Porcentaje, n=1200-



Fuente: elaboración propia con base a los cuadros estadísticos 3-5.

- Podría deberse a un mayor nivel de invisibilización de la violencia en los círculos de cercanía que frecuentan las personas con educación superior, donde ciertas prácticas violentas son normalizadas.
- También puede ser por una menor prevalencia de estas manifestaciones violentas, en espacios que comparten personas con educación superior, debido a campañas y procesos que han visibilizado y sancionado la violencia, tales como políticas de “cero tolerancia” al acoso sexual en las relaciones laborales y educativas, las cuales son coincidentes con círculos de amistad y familia.

Capítulo 2. Comprensión de la VCMN y del riesgo o vulnerabilidad

Pregunta: *En las relaciones personales o íntimas ¿con qué frecuencia cree usted que suceden las situaciones que voy a leerle? En una escala del 0 al 4, donde 0 es no sabe, 1 es nada frecuente, 2 es poco frecuente, 3 es bastante frecuente, 4 es muy frecuente, puntúe cada situación.*

Según las personas informantes, las manifestaciones más frecuentes de VCMN son las muertes violentas (50%), el maltrato verbal (45%), el maltrato físico (36%), el control del teléfono personal (37%) y los abusos sexuales (36%). Entre las formas de violencia percibidas como menos frecuentes están las amenazas y humillaciones (35%), el control de horarios (29%), y el control sobre recursos y propiedades (28%).

La muerte violenta o femicidio/feminicidio es la situación de mayor frecuencia según quienes residen en el sector de Santa Cruz y Cochabamba, para las mujeres (55%) y para las personas con

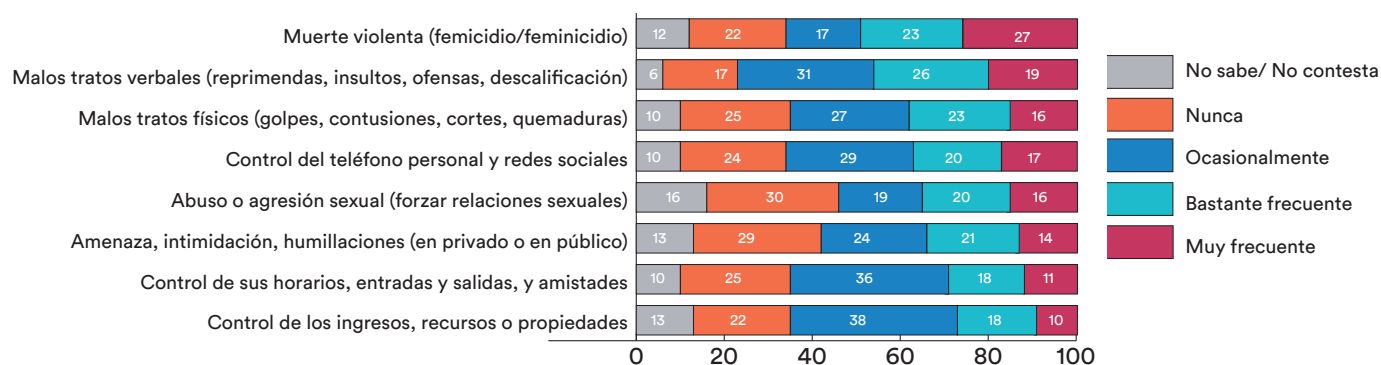
estudios primarios (57%). Las diferencias por región y nivel de escolaridad podrían responder a una mayor prevalencia de estos hechos o sucesos relacionados con la VCMN. En esa línea, las mujeres experimentan un estado de alerta permanente frente a la posibilidad de enfrentarse a esta y otras manifestaciones de VCMN.

El maltrato verbal (45%) y el físico (39%) se ubican en segundo y tercer lugar de situaciones que se presentan con regularidad. En el caso de los malos tratos verbales, estos son más citados por las entrevistadas (52% de mujeres frente al 38% de los hombres). Un 31% de las personas informantes declara que estas situaciones son “poco frecuentes”, principalmente hombres y residentes de Santa Cruz.

En relación con los malos tratos físicos, son considerados como “muy frecuentes” o “bastante frecuentes” en mayor medida por mujeres (45%) y personas de 18 a 24 años (45%). Mientras, más de la mitad de las personas entrevistadas (el 52%) considera que el maltrato físico es “poco frecuente” o “nada frecuente”. Es la respuesta, sobre todo, de hombres (56%) y personas mayores de 40 años (54%).

Gráfico 3

Frecuencia con la que suceden situaciones en las relaciones personales o íntimas
-Porcentaje, n=1200-



Fuente: elaboración propia con base a los cuadros estadísticos 6-7.

Estas observaciones podrían ser el resultado de procesos intergeneracionales de socialización distintos, que llevan a las personas mayores a normalizar la violencia contra las mujeres y niñas. Lo mismo es posible entre hombres debido a la cultura machista donde éstos suelen ser socializados para ejercer controles y ciertas formas de VCMN, lo cual deviene en que las dinámicas de agresión no sean cuestionadas. Las mujeres, en cambio, experimentan estas manifestaciones en sus vidas o en las vidas de otras mujeres y las perciben más cercanas y latentes.

El abuso o agresión sexual es considerado como “muy o bastante” frecuente por el 36% de las personas consultadas. Además, el control de los ingresos (28%), así como de los horarios (19%) son las situaciones que, según las personas entrevistadas, se presentan con menor frecuencia sin diferencias significativas entre las distintas variables demográficas.

El control del teléfono personal o de las redes sociales es considerado frecuente por el 37% de las personas encuestadas. Las personas entre 18 y 24 años (41%), en comparación con las personas de 40 años y más (33%), pertenecientes a generaciones distintas, tienden a visibilizar más este tipo de VCMN.

Cabe destacar que las personas jóvenes están más expuestas a las tecnologías y las redes sociales y comprenden con mayor facilidad que estos son espacios de la cotidianidad que no deben ser invadidos o monitoreados. Además, puede que estos cambios generacionales hayan implicado un avance en las habilidades para identificar dinámicas encadenadas con formas de violencia más explícitas como los feminicidios/femicidios y los malos tratos físicos y verbales.

Pregunta: *¿Por qué cree que muchas mujeres no denuncian la violencia que se ejerce contra ellas por parte de parejas, exparejas o por personas desconocidas? Señale los tres (3) motivos que considera más frecuentes.*

Entre las razones que las personas encuestadas consideran como los desincentivos más importantes que explican por qué las mujeres no denuncian la VCMN están: el miedo al agresor (79%); la falta de recursos para pagar el proceso judicial (45%); y la poca utilidad de realizar una denuncia (39%).

La percepción sobre el miedo revela que las personas relacionan las formas de VCMN y la intimidación, lo cual es contradictorio con una menor importancia que se le otorga a la frecuencia de situaciones como los controles del teléfono y los horarios o las relaciones de familia y amistad. Estas formas de control exponen a las víctimas a una vigilancia y convivencia permanente con el agresor y, por tanto, a un temor y estado de alerta constante. Esto sugiere un sesgo entre las percepciones de las personas y la problematización de sus dinámicas cotidianas, es decir, que las prácticas de VCMN podrían estar ampliamente normalizadas.

La falta de recursos para pagar un proceso y la futilidad de la denuncia podrían significar una percepción de relativa debilidad y parcialidad por parte de las instituciones de Justicia a raíz de experiencias propias o ajenas, de impunidad o sanciones insatisfactorias para las denunciantes, lo cual genera desconfianza en los procesos. Las justificaciones menos consideradas por la población entrevistada como razones por las que no se denuncia la VCMN fueron el miedo a perder su fuente de ingresos (33%); no saber cómo denunciar (26%); consideraciones sobre la opinión de otras personas (16%); y no querer hacer daño al agresor (10%).

Tabla 1

Percepción de las razones por las que muchas mujeres no denuncian la violencia que se ejerce contra ellas
-Porcentaje, principales razones-

Razones principales	Total	Región						Sexo		Edad			Educación		
		Sta. Cruz	La Paz	Cocha-bamba	OT/C	Masc	Fem	18-24	25-39	+40	Prim	Sex	Sup		
Por miedo al agresor conocido o desconocido	79	80	77	78	81	78	81	82	80	76	79	81	76		
Por falta de recursos para pagar el proceso judicial	45	43	48	39	47	42	47	44	45	45	48	45	44		
Porque realizar una denuncia no sirve de nada	39	40	38	36	39	32	45	38	41	37	34	36	44		
Por miedo a perder su fuente de ingreso / sustento	33	36	31	37	30	35	31	32	34	34	33	32	35		
Por no saber cómo hacerlo	26	28	27	24	26	30	23	31	24	26	24	28	25		
Por lo que puedan pensar los demás	16	15	15	18	18	15	17	18	17	14	14	17	15		
Por no querer hacer daño al agresor	10	9	6	12	12	11	8	11	9	10	7	10	10		
Por otros motivos	13	14	15	10	13	14	13	10	9	20	15	12	15		
n	1200	351	302	202	345	603	597	263	489	448	168	629	403		

Fuente: elaboración propia con base al cuadro estadístico 8.

Capítulo 3. Tolerancia a la VCMN

Pregunta: De las situaciones y comportamientos que voy a leerle a continuación, que pueden ocurrir en las relaciones dentro o fuera de la pareja, ¿cuáles considera siempre aceptables, aceptables en algunas circunstancias o totalmente inaceptables?

Al menos la mitad de la población entrevistada considera totalmente inaceptables la mayoría de las manifestaciones de violencia. El 86% indicó que las amenazas y humillaciones son inaceptables, el 87% señaló lo mismo para los abusos sexuales, el 76% sobre tocamientos y miradas lascivas, y el 74% sobre reprimendas y descalificación.

Entre las más toleradas (aceptables en circunstancias y aceptables) se encuentran los controles sobre el teléfono y las redes sociales (47%), horarios y amistades (50%), ingresos y recursos (54%).

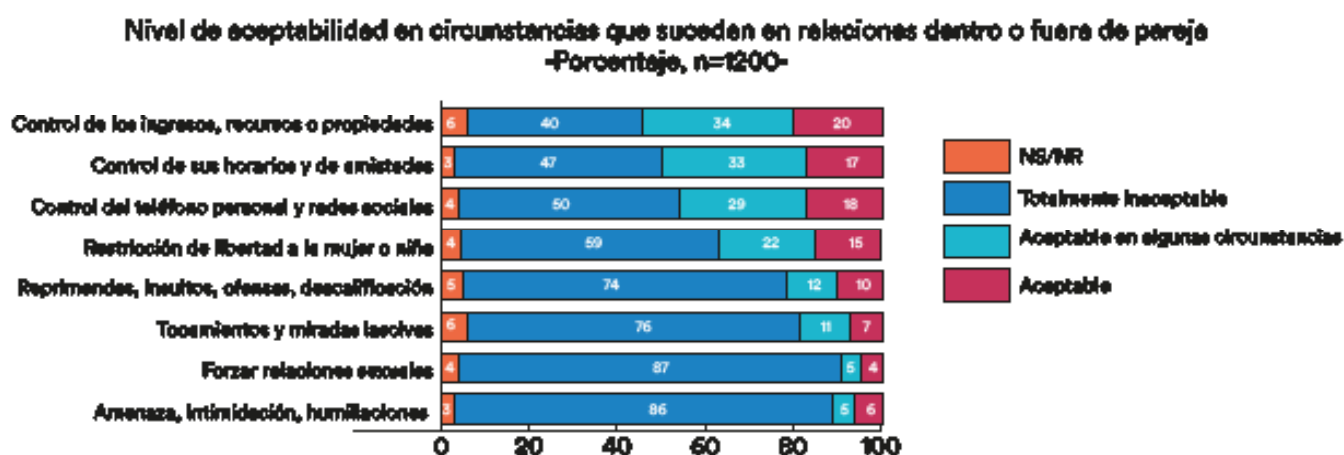
Quienes consideran más aceptable el control de los horarios y amistades son los hombres (57%) y au-

menta el grado de aceptación a mayor edad de la persona entrevistada. De igual manera, son los hombres (61%) quienes más de acuerdo se muestran con el control sobre los ingresos, recursos o propiedades y con el control sobre comunicaciones y redes sociales (53%). Además, el 37% de personas entrevistadas considera que es aceptable la “restricción de libertad a la mujer o niña”, principalmente hombres (44%) y personas mayores de 40 años (43%).

La aceptación de estos hechos puede implicar la negación del control como forma de violencia y violación perpetua de la intimidad ajena. Además, estas manifestaciones pueden ocurrir con mayor facilidad en los círculos de cercanía, intimidad y confianza, dado que las personas no están cuestionando el control como violencia, no cuentan con herramientas suficientes para visibilizar en qué dinámicas de convivencia suceden.

Si bien más de tres cuartas partes de la población considera que son totalmente inaceptables los “tocamientos y miradas lascivas”, existe 18% de personas consultadas que los ve aceptables, en especial los hombres (23%); personas con estudios primarios y secundarios (26% y 20%, respectivamente); y mayores de 40 años (20%). Además, un 9% también considera aceptable el

Gráfico 4



Fuente: elaboración propia con base al cuadro estadístico 9 y 10.

abuso sexual, en especial aquellos que tienen más de 40 años (11%) y poseen máximo educación primaria (14%).

La aceptación de la violencia sexual tiene su origen en patrones culturales estructuralmente violentos contra las mujeres y por carencia de educación sexual, incluyendo información sobre el derecho de todas las personas a vivir una sexualidad libre y desde el consentimiento. Además, considerando la normalización de la violencia en las dinámicas de familia, los datos podrían alertar la prevalencia de costumbres y prácticas de abuso contra mujeres y niñas, especialmente entre los grupos de personas mayores de 40 años.

Capítulo 4. Interseccionalidad (vínculos entre los factores de la VCMN)

Pregunta: Según su opinión, en el país ¿qué grupo de mujeres y niñas es más vulnerable a ser víctima de violencia por parte de hombres dentro y fuera del hogar, en comparación con otros grupos sociales?

Existen dos grupos que significativamente son considerados como más vulnerables ante la VCMN por parte de las personas entrevistadas: las mujeres y niñas que viven en la pobreza (85%) y las niñas y las adolescentes (84%).

Para el primer grupo, no se observan diferencias significativas según características demográficas, pero quienes más perciben que las niñas y las adolescentes tienen mayor probabilidad de ser violentadas son las mujeres (86%); las personas con estudios secundarios y superiores (82% y 90% respectivamente); y la población de menores de 40 años.

En un tercer lugar, con el 69% de las menciones, se cita las mujeres y niñas con discapacidad, planteado en proporción por quienes residen en

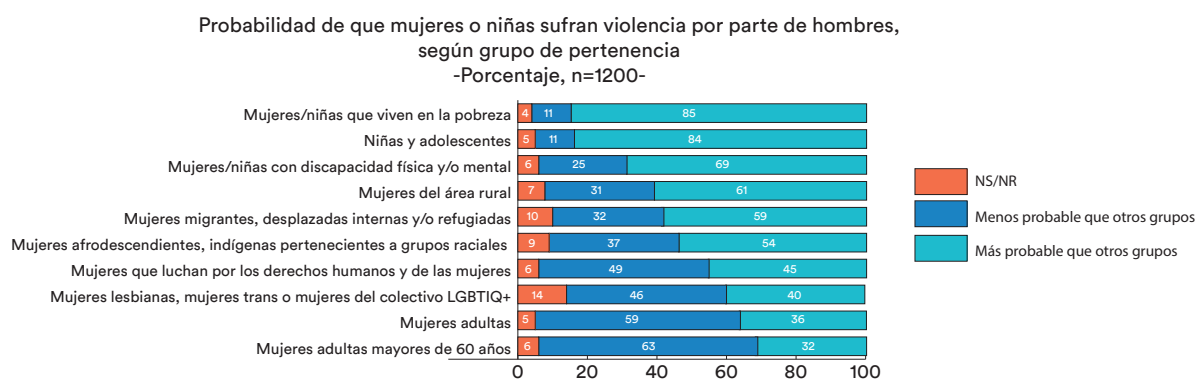
el departamento de La Paz (75%), mujeres (75%) y quienes tienen más de 25 años. nivelen cuenta a su formación, no se observan diferencias significativas.

Las mujeres del área rural (61%) y mujeres migrantes, desplazadas internas y/o refugiadas (59%) se citan en cuarto y quinto lugar respectivamente. Esto está muy asociado con la percepción de que la violencia se da de manera más frecuente en zonas alejadas o zonas limítrofes del país.

De lo anterior se desprende una posible vinculación de la percepción de mayor vulnerabilidad en grupos de niñas, niños y las adolescentes, con el acceso a la educación, los cambios generacionales que impliquen modificación en paradigmas hacia un mayor respeto por la población femenina, la autopercepción de riesgo por razones de género por parte de las mujeres y una mayor sensibilidad de éstas hacia poblaciones que requieren de cuidados debido a que ésta ha sido una labor históricamente relegada a las mujeres.

Por otro lado, se sigue identificando una menor sensibilidad hacia la propensión de las mujeres adultas mayores (32%) ante la VCMN, pese a que se trata de una población que requiere de cuida-

Gráfico 5



Fuente: elaboración propia con base al cuadro estadístico 11, 12 y 13.

dos y apoyos, lo que la hace vulnerable, en especial ante la violencia que ocurre en los círculos de familia.

Pregunta: De los problemas sociales que voy a comentarle, ¿cuáles cree usted que están más relacionados con la violencia contra las mujeres y las niñas en nuestro país? Seleccionar 3 opciones.

La violencia en el país está asociada en mayor medida, según la población encuestada, a “la cultura machista o patriarcal” (55%), elemento citado principalmente por las personas que residen en el departamento de La Paz (61%), mujeres (60%)

y personas con estudios secundarios (50%). Las personas también mencionaron la inseguridad pública(47%), no presentando diferencias significativas entre las variables demográficas.

Además, consistente con el hecho de que las mujeres/niñas en condiciones de pobreza son el grupo más vulnerable, se citan en tercer lugar la falta de acceso a la educación de las mujeres (42%) y la falta de autonomía económica (41%) como dos de las razones que explican laVCMN. El hecho de que este grupo no cuente con un acceso a la educación y no tenga independencia económica, incrementa su riesgo a sufrir violencia en espacios como la familia.

Tabla 2

Problemas sociales relacionados con la violencia contra la mujer
-Porcentaje, n=1200-

Problema	Total	Región					Sexo		Edad			Educación		
		Sta. Cruz	La Paz	Cochabamba	OT/C	Masc	Fem	18-24	25-39	+40	Prim	Sex	Sup	
La cultura machista o patriarcal	55	52	61	57	51	50	60	57	53	55	43	50	45	
La inseguridad pública, delitos contra la vida	47	46	45	47	51	48	46	49	47	46	43	39	46	
La falta de acceso a la educación de las mujeres	42	41	42	38	46	43	42	37	41	46	37	39	46	
La falta de autonomía económica de las mujeres	41	42	43	40	39	42	40	38	41	43	16	13	12	
La impunidad, falta de castigo o penas contundentes	32	32	33	34	30	34	31	35	32	31	21	33	35	
La escasez o ausencia de políticas	18	19	13	19	20	18	18	20	17	18	17	18	18	
Limitación en el goce de los derechos de las mujeres	13	14	11	11	13	9	16	16	14	9	51	54	58	
No sabe/ no contesta	5	7	4	6	4	5	5	5	5	6	8	5	4	
Otros problemas	4	4	5	4	4	5	3	3	3	6	4	6	2	
n	1200	351	302	202	345	603	597	263	489	448	168	629	403	

Fuente: elaboración propia con base al cuadro estadístico 14.

Capítulo 5. Expectativas o qué se espera de la institucionalidad

Pregunta: De las siguientes opciones, valore en una escala de 0 a 4 cuál es el nivel de dificultad que tienen las mujeres y las niñas víctimas o sobrevivientes de violencia para acceder a recursos o pedir ayuda en su comunidad, donde 0 es no sabe, 1 es nada o muy poco accesible, 2 suele ser accesible, 3 es bastante accesible, y 4 es muy accesible.

El 56% de las personas entrevistadas considera que las ayudas económicas y las oportunidades de empleo son “poco o nada accesibles” para las mujeres y niñas que son víctimas o sobrevivientes de violencia. Lo mismo ocurre según el 48% con la asistencia jurídica y psicológica, o los refugios y agentes de la Policía para el 46%, dejando a esta población vulnerable en caso de querer romper con el círculo de violencia en el cual se encuentran, en especial si se trata de dinámicas de agresión en círculos de cercanía.

Por otro lado, se considera, según las personas entrevistadas, que el apoyo de las instituciones religiosas es más accesible(24%). Esto sugiere un papel relativamente pasivo por parte de las instituciones del Estado en comparación con otras formas de organización.

Otras herramientas percibidas como accesibles son la información acerca de cómo realizar una denuncia (24%) y las campañas de prevención (28%), elementos que resultan muy necesarios pero que aún deben profundizarse ante la evidencia de formas de VCMN altamente naturalizadas.

Gráfico 6

Nivel de dificultad que poseen las mujeres y las niñas víctimas o sobrevivientes de violencia para pedir ayuda en su comunidad por lugar o centro de apoyo
-Porcentaje, n=1200-



Fuente: elaboración propia con base al cuadro estadístico 15,16, y 17.

6. Conclusiones

6.1 Percepción de inseguridad frente a la violencia

Las mujeres tienden a considerar que la violencia está más extendida contra diversos grupos, exceptuando los hombres, lo que sugiere una percepción de riesgo latente frente a los hechos de VCMN en la población femenina.

En cuanto a las frecuencias con la que ocurre la VCMN en espacios públicos y privados, las opiniones abarcan a menos de la mitad de la población entrevistada. Esto podría significar la persistencia de prácticas violentas que son percibidas culturalmente como no violentas (naturalizadas e invisibilizadas).

6.2 Comprensión de la VCMN y del riesgo (vulnerabilidad)

La forma de violencia más frecuente, según las personas participantes de la encuesta, son los feminicidios/femicidios. Cabe destacar que las opiniones sobre la regularidad con la que ocurren otras formas de violencia no alcanzan al 50% de las personas entrevistadas, lo cual apoya la idea de otras formas de VCMN, asociadas a manifestaciones más evidentes como los feminicidios/femicidios y los malos tratos verbales y físicos, pueden estar siendo invisibilizadas y naturalizadas.

Se identifican mayores niveles de percepción en mujeres frente a la frecuencia de los feminicidios/femicidios y los malos tratos tanto físicos como verbales. Al respecto se deduce que debido a la cultura machista donde los hombres suelen ser socializados para ejercer controles y ciertas formas de VCMN, ocurre que estas dinámicas no son objeto de problematización, las mujeres, en cambio, experimentan estas manifestaciones

en sus vidas o en las vidas de otras mujeres y las perciben más cercanas y latentes.

Las personas jóvenes tienden a identificar mayor frecuencia de manifestaciones de VCMN como feminicidios/femicidios, maltrato físico y el control de las redes sociales. Ante esto se propone la explicación de que estos grupos están más expuestos a las tecnologías y las redes sociales y comprenden con mayor facilidad que estos son espacios de la cotidianidad que no deben ser invadidos o monitoreados, además puede que estos cambios generacionales hayan implicado un avance en las habilidades para identificar dinámicas relacionadas con formas de violencia más explícitas como los feminicidios/femicidios y el maltrato físico y verbal, y que sean personas más expuestas a información presentada sobre hechos violentos contra la vida y la integridad de las mujeres.

La percepción sobre el miedo revela que las personas hacen una vinculación entre las formas de VCMN y la intimidación, lo cual es contradictorio con una menor importancia relativa que se le otorga a la frecuencia de situaciones como los controles del teléfono, y los horarios o las relaciones de familia y amistad, que exponen a las víctimas a una vigilancia y convivencia permanente con el agresor y, por tanto, a un temor y estado de alerta constante. Esto sugiere un sesgo entre las percepciones de las personas y la problematización de sus dinámicas cotidianas, es decir, que las prácticas de VCMN podrían estar ampliamente normalizadas.

La falta de recursos para pagar un proceso y la intrascendencia de la denuncia podrían significar una percepción de relativa debilidad y parcialidad por parte de las instituciones de justicia a raíz de experiencias, propias o ajenas, de impunidad o sanciones insatisfactorias para las denunciantes, lo cual genera desconfianza en los procesos.

6.3 Tolerancia a la VCMN

Una mayor tolerancia por parte de la población entrevistada sobre el control de aspectos de la vida de las mujeres como el teléfono, las amistades o los recursos revela que estas son formas invisibilizadas de VCMN, por ser prácticas que se reproducen mediante la cultura, y las costumbres, con mayor prevalencia entre los hombres. La aceptación de estos hechos puede implicar la negación del control como forma de violencia y violación perpetua de la intimidad ajena. Además, estas manifestaciones pueden ocurrir con mayor facilidad en los círculos de cercanía, intimidad y confianza, dado que las personas no están cuestionando el control como violencia, no cuentan con herramientas suficientes para visibilizar en qué dinámicas de convivencia suceden.

En cuanto a la aceptación de la violencia sexual, es importante destacar que cualquier nivel de tolerancia hacia esta forma de la VCMN resulta preocupante y deviene de patrones culturales estructuralmente violentos contra las mujeres y carencia de educación sexual, incluyendo información sobre el derecho de todas las personas a vivir una sexualidad libre y desde el consentimiento.

6.4 Interseccionalidad (vínculos entre los factores de la VCMN)

Se identifica una vinculación de la percepción de mayor vulnerabilidad en grupos de niñas, niños y mujeres adolescentes con el acceso a la educación y los cambios generacionales que impliquen modificación en paradigmas hacia un mayor respeto por la población femenina, la autopercepción de riesgo por razones de género por parte de las mujeres y una mayor sensibilidad de éstas hacia poblaciones que requieren de cuidados debido a que ésta ha sido una labor históricamente relegada a las mujeres.

Por otro lado, se observa una menor sensibilidad hacia la propensión de las mujeres adultas mayores ante la VCMN pese a que se trata de una población que requiere de cuidados y apoyos, lo que la hace vulnerable, en especial ante la violencia que ocurre en los círculos de familia donde se presumen dinámicas de violencia normalizadas e invisibilizadas.

Existe una percepción importante en las personas entrevistadas sobre la falta de acceso a la educación e independencia económica, que hacen a las mujeres vulnerables y dependientes un agresor, a lo que se suman los hallazgos sobre percepciones asociadas a la falta de recursos para interponer una denuncia o temer quedarse sin fuentes de ingresos.

6.5 Expectativas o qué se espera de la institucionalidad

En general, las herramientas disponibles para niñas y mujeres que se enfrentan a la VCMN son insuficientes, en especial cuando se trata de dinámicas de agresión en círculos familiares y de amistad.

Los datos sugieren un papel relativamente pasivo por parte de las instituciones del Estado en comparación con otras formas de organización como las instituciones religiosas.

Referencias

Hernández, R., & Mendoza, C. (2018). Metodología de la investigación: las rutas cuantitativa ,cualitativa y mixta. México: Mc Graw Hill educación.

Activemos el cambio.
Desactivemos la violencia.



Iniciativa
Spotlight

Iniciativa Spotlight – Programa Regional para América Latina