

Estudio de caso de Ecuador

Estudio de opinión pública sobre la percepción social acerca de la violencia contra las mujeres y las niñas en América Latina

Iniciativa Spotlight – Programa Regional para América Latina

Activemos el cambio.

Desactivemos la violencia.



**Iniciativa
Spotlight**
Para eliminar la violencia
contra las mujeres y las niñas

Una iniciativa de las Naciones Unidas financiada por la Unión Europea



45 ANIVERSARIO
CID Gallup 

Estudio de opinión pública sobre la percepción social acerca de la violencia contra las mujeres y las niñas en América Latina. Estudio de caso de Ecuador.

Esta publicación se ha realizado bajo el programa conjunto de la Iniciativa Spotlight y el Programa de las Naciones Unidas para el Desarrollo (PNUD) en América Latina y El Caribe.

© 2022, PNUD, Programa de las Naciones Unidas para el Desarrollo

© 2022, Iniciativa Spotlight

Todos los derechos reservados.

Las opiniones expresadas en esta publicación pertenecen a los autores y no representan necesariamente las opiniones del PNUD, de la Iniciativa Spotlight, o de los Estados Miembros de la ONU.

Esta publicación puede ser usada libremente para uso no comercial y de uso justo, con el adecuado reconocimiento al PNUD y a la Iniciativa Spotlight. Cualquier otro uso debe ser autorizado de manera escrita por el PNUD, previa solicitud de permiso por escrito. Todo uso del contenido, en su totalidad o en partes, en copias impresas o electrónicas, inclusive en cualquier forma de visualización en línea, deberá incluir la atribución al PNUD y la Iniciativa Spotlight, por su publicación original.

Esta publicación debe citarse como: *Programa Regional de la Iniciativa Spotlight para América Latina. (2021). Estudio de opinión pública sobre la percepción social acerca de la violencia contra las mujeres y las niñas en América Latina. Estudio de caso de Ecuador.*

Créditos

Programa de las Naciones Unidas para el Desarrollo en América Latina y el Caribe

Dirección

José Cruz-Osorio, *Gerente del Centro Regional del PNUD para América Latina y el Caribe*

Coordinación técnica

Guillermina Martin, *Líder de Equipo Regional de Género a.i. del PNUD*

Sebastián Essayag, *Especialista en políticas de género para la eliminación de la violencia contra las mujeres del PNUD*

Apoyo

Camila Arguedas Najarro, *Asistente de Programas del Equipo Regional de Género del PNUD*

Rocío Rodríguez Martínez, *Consultora especialista en género y violencia contra las mujeres y las niñas, PNUD*

Encuesta liderada por La Consultoría Interdisciplinaria en Desarrollo (CID-Gallup)

Supervisión

Bryan Andres Ureña Monge, *Estadístico, Analista senior*

Redacción de informe

Daniela Jiménez Montero, *Economista, Analista senior*

Apoyo

Sergio Fonseca Mora, *Tecnólogo de la información, Procesamiento de datos*

Apoyo y asistencia de la Oficina de País

PNUD Ecuador

Adriana Lucio Paredes, *Oficial de Programa*

María Gloria Amorozo, *Coordinadora de la Iniciativa Spotlight*

Coordinación de diseño y publicación

Vanessa Hidalgo y Carolina Cornejo (PNUD)

Revisión de estilo

Sara Castaño Ríos y Manuel Moguer Terol a través de ONU Voluntarios

Diseño y diagramación

Cristina Sánchez a través de ONU Voluntarios

Índice

Contexto.....	5
1. Metodología.....	6
1.1. Objetivo general.....	6
1.2. Objetivos específicos.....	6
1.3. Población de estudio.....	6
1.3.1. Selección de la muestra y características.....	6
1.4. Enfoque.....	7
1.5. Recolección de la información y supervisión.....	7
1.5.1. Las personas supervisoras.....	7
1.5.2. Fechas y horarios de recolección.....	7
1.5.3. Supervisión de la información.....	7
1.5.4. Procesamiento de datos.....	8
1.5.5. Margen de error y nivel de confianza	8
2. Marco conceptual.....	9
3. Análisis de variables.....	11
4. Resumen ejecutivo.....	13
4.1 Percepción de inseguridad frente a la violencia.....	13
4.2 Conocimiento de la VCMN y del riesgo o vulnerabilidad.....	14
4.3 Tolerancia a la VCMN.....	14
4.4 Interseccionalidad (vínculos entre los factores de la VCMN).....	15
4.5 Expectativas o qué se espera de la institucionalidad.....	15
5. Resultados.....	16
Capítulo 1. Percepción de inseguridad frente a la violencia.....	16
Capítulo 2. Comprensión de la VCMN y del riesgo o vulnerabilidad	19
Capítulo 3. Tolerancia a la VCMN.....	23
Capítulo 4. Interseccionalidad (vínculos entre los factores de la VCMN).....	23
Capítulo 5. Expectativas o qué se espera de la institucionalidad.....	25
6. Conclusiones.....	27
6.1 Percepción de inseguridad frente a la violencia.....	27
6.2 Comprensión de la VCMN y del riesgo (vulnerabilidad).....	27
6.3 Tolerancia a la VCMN.....	28
6.4 Interseccionalidad (vínculos entre los factores de la VCMN).....	28
6.5 Expectativas o qué se espera de la institucionalidad.....	28
Referencias.....	29

Contexto

La Iniciativa Spotlight (IS) es una alianza de las Naciones Unidas que cuenta con el generoso apoyo de la Unión Europea y responde a todas las formas de violencia contra las mujeres y las niñas (VCMN) y prácticas nocivas. El Programa Regional para América Latina de la IS se enfoca en prevenir, responder, atender y, como meta, eliminar la VCMN y su manifestación más extrema: el femicidio/feminicidio.

En este marco, uno de los objetivos del Programa Regional es investigar acerca de la comprensión social (percepción), los factores de riesgo (vulnerabilidad) y la percepción de seguridad o inseguridad (protección/desprotección) frente a la VCMN, incluido el femicidio/feminicidio (VCMN+FF), tanto en el ámbito doméstico como en el ámbito público, especialmente durante el último año atravesado por la pandemia por COVID-19.

El presente estudio aporta elementos para la identificación de acciones de protección o disminución de los factores de riesgo, así como para la orientación de políticas públicas en la prevención y el tratamiento de la VCMN+FF.

Bajo este contexto, en mayo del 2021 La Consultoría Interdisciplinaria en Desarrollo (CID-Gallup) llevó a cabo una encuesta nacional en ocho países¹ de la región. Para ello se utilizó un cuestionario estructurado que responde al marco teórico elaborado por la IS, el cual fue aplicado de manera telefónica por personal capacitado en la técnica de recolección de datos.

Es importante mencionar que, en virtud de la sensibilidad de algunos temas contenidos en la entrevista y con el fin de lograr una mayor empatía y confianza por parte del entrevistado, la

mayoría del personal que participó en la etapa de recolección de datos fueron mujeres.

El presente informe muestra los resultados para el Estado Plurinacional de Ecuador.

1 Argentina, República plurinacional de Bolivia, Colombia, Ecuador, El Salvador, Guatemala, Honduras y México.

1. Metodología

A continuación, se sintetiza el diseño estadístico utilizado, así como el procedimiento para la selección de la muestra y desarrollo del estudio.

1.1. Objetivo general

Comparar, mediante preguntas de opinión, la situación de la violencia contra las mujeres y las niñas, incluido el femicidio/feminicidio.

1.2. Objetivos específicos

Conocer la percepción y actitudes de los ciudadanos y las ciudadanas acerca de la situación de violencia desde cinco enfoques conceptuales:

1. Percepción de la violencia, seguridad y riesgo.
2. Conocimiento de los factores de vulnerabilidad.
3. Rechazo o tolerancia a la VCMN.
4. Percepción sobre la vinculación con otros hechos sociales.
5. Servicios brindados por el Estado para atender la VCMN y expectativas de cambios.

1.3. Población de estudio

Consiste en todas las personas mayores de 18 años, residentes en el país durante las fechas de recolección de datos y que cuentan con teléfono celular activo propio.

1.3.1. Selección de la muestra y características

Se realizaron 1.200 entrevistas distribuidas por todo el territorio nacional. Para lograrlo, se em-

pleó un muestreo de teléfonos celulares que generó automática y aleatoriamente los números a contactar, utilizando como base los primeros cuatro dígitos del número y añadiendo los últimos cuatro al azar. Esto permite que todos los números celulares activos tengan similares probabilidades de ser elegidos.

El método citado fue escogido por dos razones: en primer lugar cumple con los requisitos meto-

Caracterización de la muestra -Porcentajes-	
Ciudad	
Quito	13%
Guayaquil	19%
Otras ciudades de 10 mil y más habitantes	49%
Resto del país	20%
N	1200
Sexo	
Masculino	48%
Femenino	52%
N	1200
Edad	
18-24	18%
25-34	20%
35-44	19%
45-54	17%
55+	27%
N	1200
Educación	
Primaria	36%
Secundaria	43%
Superior	20%
Total	100%
n	1200

dológicos que exige un estudio formal de investigación estadística; y, en segundo lugar, porque ha sido aplicado con éxito en ocasiones anteriores por la empresa en otros países en la medición de la opinión pública y la situación socioeconómica de sus habitantes.

1.4. Enfoque

Esta investigación busca comparar, mediante preguntas de opinión, la situación de la VCM+FF, por lo que el enfoque de la investigación se planteó de manera cuantitativa, realizando entrevistas telefónicas a los ciudadanos y las ciudadanas mayores de 18 años residentes en el país.

Hernández Sampieri y Mendoza, en su libro Metodología de la investigación (2018;41), indican que el enfoque de ruta cuantitativa es:

“Un conjunto de procesos organizado de manera secuencial para comprobar ciertas suposiciones. Cada fase precede a la siguiente y no podemos eludir pasos, el orden es riguroso, aunque desde luego, podemos redefinir alguna etapa. Parte de una idea que se delimita y, una vez acotada, se generan objetivos y preguntas de investigación, se revisa la literatura y se construye un marco o perspectiva teórica”².

1.5. Recolección de la información y supervisión

Para la adecuada recolección de datos, CID-Gallup utilizó tabletas programadas con un cuestionario pre estructurado con preguntas cerradas, es decir, con posibles respuestas ya establecidas; y con preguntas abiertas en las que la per-

sona entrevistada puede dar cualquier respuesta que represente su opinión.

Las personas encargadas de recopilar la información en el centro de atención telefónica, además de tener facilidad de palabra, buena presentación y facilidad de aprendizaje, debían haber completado al menos la educación secundaria y haber recibido la capacitación respectiva para el estudio en el que estarán laborando. Además, en muchos de los casos, quienes realizaron las encuestas también contaban con estudios universitarios e incluso diplomas de instituciones de educación superior.

1.5.1. Las personas supervisoras

Las personas que supervisaron la aplicación de la encuesta contaban con experiencia en estudios de investigación de mercados y educación universitaria. Quienes supervisaron el trabajo poseen además experiencia nacional e internacional en el manejo y recolección de información.

1.5.2. Fechas y horarios de recolección

Las entrevistas se realizaron entre el 10 y el 27 de mayo del 2021, en horarios que buscaron ampliar las posibilidades de encontrar al mayor número de personas en los hogares para incrementar las probabilidades de que cada uno/a fuera seleccionado/a para el estudio. Para esto, las entrevistas telefónicas se iniciaron a las 08:30 horas y se extendieron hasta las 20:00 horas.

1.5.3. Supervisión de la información

Todas las entrevistas fueron verificadas a través de una crítica auditiva de todas las respuestas soportadas en la grabación. Las personas supervisoras además llevaron a cabo la validación de un mínimo del 30% de las encuestas realizadas por cada persona entrevistadora, seleccionándolas al azar,

² Hernández Sampieri, Roberto y Christian Mendoza Torres. Metodología de la investigación: las rutas: cuantitativa y cualitativa y mixta, (México: Mc Graw Hill- educación, 2018). 41

así como del apego a representación geográfica. El audio de las tabletas fue un elemento básico para asegurar la calidad y confiabilidad de la entrevista.

1.5.4. Procesamiento de datos

Al usar las tabletas, la información recolectada automáticamente pasa a la computadora. Las tabletas que usa CID-Gallup graban todas las entrevistas y quienes supervisan escuchan por lo menos una tercera parte para asegurar que no haya errores o falseos.

1.5.5. Margen de error y nivel de confianza

Como es usual en este tipo de investigaciones, se trabaja con un error máximo permisible o nivel general de confianza del 95%. Por otra parte, los márgenes de error se definen con base al tamaño de la muestra con la que se está trabajando. A nivel general, en los casos en que se utiliza la totalidad de la muestra, el error de muestreo sería de ± 2.8 puntos como máximo.

Lo anterior refleja que, para los resultados, de la totalidad de la muestra, expuestos en esta investigación, y suponiendo como ejemplo que el 60% de las respuestas, a determinada pregunta, sea “sí” y el 40% “no” se tiene el 95% de confianza de que, si se hubiera entrevistado a todas las personas adultas ciudadanas del país, el resultado final de repuestas “sí” habría estado entre 57.2% y 62.8%. Al mismo tiempo, quienes contestan “no” estarían entre 37.2% y 42.8%.

2. Marco conceptual

Las preguntas incluidas en el instrumento de recolección de datos tienen origen en el siguiente esquema conceptual.

Eje conceptual	Enfoque
La VCMN+FF	<p>Es un <u>problema de seguridad pública</u>, pero también un asunto jurídico, social, de salud, de derechos humanos (DDHH), y es un obstáculo para el desarrollo.</p> <p>Es un <u>problema global</u>, regional, nacional y local.</p> <p>Las convenciones internacionales y regionales de DDHH, de eliminación de la VCMN y las leyes nacionales determinan la responsabilidad del Estado (deber de diligencia) para la prevención, atención, sanción y reparación de la VCMN.</p> <p>Es el resultado de la <u>desigualdad</u> y las relaciones inequitativas de <u>poder</u> entre hombres y mujeres, de la discriminación y de los estereotipos de género.</p> <p>Se fundamenta en <u>prácticas culturales y normas sociales</u>, que la toleran, justifican y perpetúan.</p> <p>Se expresa en diferentes tipos de violencia: física, psicológica, económica, patrimonial, jurídica, sexual, acoso, abuso psicológico, violaciones, ciber-violencia, entre otras; tanto en el ámbito privado y público como por la acción de tolerancia u omisión por parte del Estado.</p> <p>Afecta a todas las sociedades indistintamente del estrato socioeconómico, aunque con mayor vehemencia en grupos de mujeres y niñas; grupos de minorías que son discriminados por su origen étnico, racial, orientación sexual, estado migratorio o con mayor riesgo de vulnerabilidad.</p> <p>Las <u>consecuencias</u> para las vidas de las mujeres y las niñas son implacables: lesiones, angustia, problemas de salud mental como depresión, ansiedad, aislamiento social, codependencia, miedo, Enfermedades de Transmisión Sexual (ETS), embarazos inseguros o no deseados, entre otros.</p> <p>Es <u>violencia institucional</u> cuando el Estado, por acción u omisión, es responsable de no actuar o actuar de manera no diligente, al no prevenir, proteger, perseguir, sancionar, reparar y/o asegurar la no repetición del hecho violento, convirtiéndose así en el perpetrador de la violencia.</p> <p>La VCMN se ha intensificado con la pandemia de <u>COVID-19</u>.</p>

Eje conceptual	Enfoque
La percepción social	Es el proceso por el que se forma una impresión hacia un fenómeno social, en este caso la VCMN. A través de preguntas de opinión se puede conocer la percepción social en forma de conocimiento, comprensión, actitudes, rechazo, aceptación o expectativas hacia este tipo de violencia
El enfoque interseccional	Establece vínculos entre distintas formas de discriminación y violencia con ejes identitarios como la etnia, nivel socioeconómico, orientación sexual, proximidad a la criminalidad, estado migratorio, entre otros.

A partir del marco conceptual, las hipótesis de investigación se dividieron en cinco bloques, los cuales componen los objetivos específicos de la investigación y capítulos del presente informe.

1) Percepción de la violencia, seguridad y riesgo

Percepción de la propia seguridad y la seguridad ciudadana (en el ámbito privado y el público) y apreciación sobre su prevalencia, según edad, sexo y lugar de residencia; percepción de factores de riesgo personales o familiares, como la situación de convivencia familiar, o factores externos como la pertenencia a grupos vulnerados: grupo étnico minoritario, población desplazada por crisis climáticas, violencia, guerra, conflicto o pobreza, entre otros.

2) Conocimiento de los factores de vulnerabilidad

Comprensión de la VCMN como un continuum de violencia que afecta a mujeres y niñas y se expresa de múltiples formas: desde el maltrato verbal hasta la ciber-violencia, la agresión sexual o la muerte violenta. Por causas sociales y culturales subyacentes como patrones culturales, desigualdad, estereotipos de género, normas sociales, etc.; y por la comprensión de los factores de vulnerabilidad tales como el estado migratorio, falta de redes sociales, discapacidad, entre otros.

3) Rechazo o tolerancia a la VCMN

Discursos sociales y nivel de aceptación o tolerancia de diferentes tipos de violencia que ejer-

cen los hombres hacia las mujeres; actitud ante los estereotipos hacia las mujeres en general y hacia los agresores y/o las víctimas/sobrevivientes de la VCMN.

4) Percepción sobre la vinculación con otros hechos sociales

Percepción de vínculos entre la VCMN+FF y otros escenarios, como la cercanía al mundo de la criminalidad organizada por medio del tráfico de drogas, trata de personas o tráfico de armas; la polarización política, las economías de corrupción, la debilidad de las instituciones, etc. Además de otros fenómenos que incrementan la VCMN+FF como la feminización de la movilidad humana, desapariciones, políticas migratorias de control de fronteras, aumento de actividad ilegal, incluyendo la pandemia de COVID-19.

5) Servicios brindados por el Estado para atender la VCMN y expectativas de cambios

Percepción sobre el acceso a servicios de protección y atención de las víctimas y sobrevivientes de la VCMN a través de líneas telefónicas, fuerzas de seguridad, alojamientos protegidos; acompañamiento jurídico y psicosocial; acceso a la justicia por medio del mecanismo de denuncia; confianza en la institucionalidad (punibilidad del delito, impunidad del agresor, corrupción) y expectativas de mejorar la vida, la resiliencia, la seguridad a través de leyes, cooperación, cambio de gobierno por elecciones, etc.

3. Análisis de variables

Variables	Instrumentalización	
	Pregunta	Categorías
Percepción de la violencia, seguridad y riesgo.	Le voy a preguntar sobre la violencia ejercida contra diferentes grupos sociales en Ecuador. Según su percepción, ¿qué tan extendida está en cada grupo?	<ul style="list-style-type: none"> • Contra los hombres jóvenes y adultos. • Contra la población infantil. • Contra las adolescentes. • Contra las mujeres adultas. • Contra las mujeres adultas mayores. • Contra la población LGBTIQ+.
	Refiriéndonos a la violencia contra las mujeres y las niñas en Ecuador ¿en qué situaciones cree usted que es ejercida con mayor o menor frecuencia?	<ul style="list-style-type: none"> • En el lugar de trabajo o de estudio. • En instituciones públicas como hospitales, centros policiales, centros deportivos, etc. • En la calle, parques o en el transporte público. • En casa. • En su círculo familiar o de amistades. • En zonas apartadas o limítrofes como fronteras, etc.
Conocimiento de los factores de vulnerabilidad.	En las relaciones personales o íntimas, ¿con qué frecuencia cree usted que suceden las situaciones que voy a leerle?	<ul style="list-style-type: none"> • Maltrato verbal como reprimendas, insultos, ofensas, descalificación. • Maltrato físico por medio de golpes, contusiones, cortes, quemaduras. • Control de horarios y amistades. • Control de los ingresos, recursos o propiedades. • Control del teléfono personal y redes sociales. • Abuso o agresión sexual, es decir forzar a la persona a tener relaciones sexuales. • Amenaza, intimidación, humillaciones ya sea en privado o en público. • Muerte violenta (femicidio/feminicidio).
	¿Por qué cree que muchas mujeres no denuncian la violencia que se ejerce contra ellas por parte de sus parejas, exparejas o por personas desconocidas? Señale los tres (3) motivos que considera más frecuentes.	<ul style="list-style-type: none"> • Porque tienen la creencia de que realizar una denuncia no sirve de nada. • Por no tener conocimiento del lugar y procedimiento para realizar una denuncia • Por miedo (al agresor conocido o desconocido). • Por no querer hacer daño al agresor. • Por miedo a perder su fuente de ingreso/sustento. • Por lo que puedan pensar los y las demás. • Por falta de recursos para pagar el proceso judicial. • Por otros motivos. Señale cuál/es _____.

Variables	Instrumentalización	
	Pregunta	Categorías
Rechazo o tolerancia a la VCMN.	<p>Voy a leerle una serie de situaciones y comportamientos que pueden ocurrir en las relaciones dentro o fuera de la pareja.</p> <p>De estas ¿cuáles considera que son siempre aceptables, aceptables en algunas circunstancias o totalmente inaceptables?</p>	<ul style="list-style-type: none"> • Reprimendas, insultos, ofensas, descalificación. • Amenaza, intimidación, humillaciones. • Control de horarios y de amistades. • Control de los ingresos, recursos o propiedades. • Control del teléfono personal y redes sociales. • Restricción de libertad a la mujer o la niña. • Tocamientos y miradas lascivas. • Forzar relaciones sexuales.
Percepción sobre la vinculación con otros hechos sociales.	<p>Según su opinión, en Ecuador ¿qué grupo de mujeres y niñas es más vulnerable a ser víctima de violencia por parte de hombres dentro y fuera del hogar, en comparación con otros grupos sociales?</p>	<ul style="list-style-type: none"> • Niñas y adolescentes. • Mujeres/niñas con discapacidad física y/o mental. • Mujeres adultas. • Mujeres adultas mayores de 60 años. • Mujeres del área rural. • Mujeres migrantes, desplazadas internas y/o refugiadas. • Mujeres lesbianas, mujeres trans o mujeres que integran el colectivo LGBTIQ+. • Mujeres afrodescendientes, indígenas o que pertenecen a grupos raciales o étnicos minoritarios. • Mujeres que luchan por los derechos humanos y los derechos de las mujeres. • Mujeres/niñas que viven en la pobreza.
	<p>De los problemas sociales que voy a comentarle, ¿cuáles cree usted que están más relacionados con la violencia contra las mujeres y las niñas en Ecuador?</p> <p>Seleccione 3 opciones.</p>	<ul style="list-style-type: none"> • La inseguridad pública, delitos contra la vida, la integridad y la propiedad. • La falta de acceso a la educación de las mujeres. • La falta de autonomía económica de las mujeres. • Limitación en el goce de los derechos de las mujeres. • La impunidad, es decir, la falta de castigo o penas contundentes a los agresores. • La escasez o ausencia de políticas públicas, recursos y atención a las víctimas. • La cultura machista o patriarcal. • No sabe/No responde. • Otros problemas. Señale cuál/es _____.

Variables	Instrumentalización	
	Pregunta	Categorías
Servicios brindados por el Estado para atender la VCMN y expectativas de cambios.	De las siguientes opciones, valore en una escala de 0 a 4 cuál es el nivel de dificultad que tienen las mujeres y las niñas víctimas o sobrevivientes de violencia para acceder a recursos o pedir ayuda en su comunidad.	<ul style="list-style-type: none"> • Agentes de Policía en los lugares públicos. • Centros o comisarías para denunciar. • Asistencia jurídica gratuita por parte del Estado. • Asistencia psicológica gratuita por parte del Estado. • Ayuda económica y una oportunidad de empleo por parte del Estado. • Refugios o centros de acogida para mujeres y niñas amenazadas o que han sufrido violencia. • Apoyo de organizaciones de la sociedad civil. • Apoyo de instituciones religiosas. • Campañas de prevención. • Información acerca de cómo realizar una denuncia. • Otras situaciones. Señale cuál/es _____.

4. Resumen ejecutivo

A continuación, se presenta un resumen de los principales hallazgos para el caso de Ecuador.

4.1 Percepción de inseguridad frente a la violencia

- Las poblaciones para las que se percibe una mayor extensión de la violencia son las niñas y los niños (73%), las adolescentes (70%), y las mujeres adultas (70%).
- La percepción de que la violencia está muy/bastante extendida sobre las mujeres adultas se intensifica entre las personas que cuentan con educación superior (76%), frente a quienes tienen educación primaria (68%) o secundaria (69%).
- El grupo para el que se percibe menos incidencia de la violencia son los hombres, jóvenes y adultos, según el 41% de la población entrevistada; no obstante, el 52% de personas encuestadas mayores de 40 años

considera que la violencia se amplía contra los hombres.

- Quienes viven en Quito perciben con mayor intensidad la violencia que se ejerce contra niños y niñas (77%), mujeres mayores (62%), y mujeres de la comunidad LGBTIQ+ (67%), y quienes habitan en Guayaquil consideran, en mayor medida, que la violencia se extiende también hacia las adolescentes (78%).
- En cuanto a los espacios y situaciones en las que ocurren con frecuencia hechos violentos contra mujeres y niñas, el 69% de las personas participantes de la encuesta señalaron espacios como los parques, las calles y el transporte. Las personas entre 18 y 24 años son quienes más perciben que la VCMN es bastante y muy frecuente en estos ámbitos públicos (76%), en contraste con la percepción en personas de 40 años y más (donde baja al 67%). Otras situaciones mencionadas por la población que respondió a las preguntas fueron las fronteras y zonas alejadas (en el 64% de los casos), mientras el

53% de las personas encuestadas mencionó la casa y el 54% el trabajo o el estudio. Sin embargo, solo el 37% de las personas consultadas indicó que la VCMN ocurre con bastante o mucha regularidad en la familia y el círculo cercano de amistad.

4.2 Conocimiento de la VCMN y del riesgo o vulnerabilidad

- Las formas de violencia percibidas con mayor frecuencia “muy obastante” por las personas que participaron de la encuesta fueron los femicidios/feminicidios (60%), el maltrato verbal (59%), el maltrato físico (53%), las amenazas e intimidación (51%) y el abuso sexual (48%).
- En la región de Guayaquil estas percepciones son mayores ya que el 68% de esta población indicó que los femicidios/feminicidios ocurren con frecuencia; el 67% planteó lo mismo para la violencia verbal, el 64% para la violencia física; 62% para las humillaciones y el 57% de quienes viven en Guayaquil señaló que las violaciones sexuales son frecuentes.
- Ocurre algo similar en las opiniones de las mujeres en contraste con los hombres. Ellas perciben como frecuentes los femicidios/feminicidios en un 65% de casos; la violencia verbal en el 63%; la violencia física en el 56% de los casos; y las humillaciones en el 54%.
- Las personas encuestadas indicaron una menor percepción en el control de distintos aspectos en la vida de las mujeres, salvo en el caso del control de horarios y salidas, que señalan el 42% de quienes respondieron a las preguntas. En el caso de las personas que viven en Guayaquil esta percepción asciende al 48% y se sitúa en el 45% en el caso de las mujeres encuestadas.

- En relación con las razones por las que las mujeres no denuncian la VCMN, las personas entrevistadas destacaron el miedo al agresor (80%), poca utilidad de denunciar (45%) y la carencia de recursos para enfrentar un proceso judicial (40%). Por su parte, las personas residentes de Guayaquil indicaron con mayor regularidad el temor de la víctima hacia el agresor (70%). Esa fue la respuesta del 48% de los mayores de 40 años. Además, el 49% de las personas consultadas con educación primaria perciben con mayor frecuencia que las denuncias son infructuosas.

4.3 Tolerancia a la VCMN

- Actos violentos como el abuso sexual (93%), las amenazas, intimidaciones o humillaciones (92%) y los tocamientos y miradas lascivas (89%) son considerados como totalmente inaceptables por parte de las personas entrevistadas. El control del teléfono personal y las redes sociales, controlar los ingresos y recursos o controlar amistades y horarios son considerados como más aceptables en determinadas circunstancias (27%, 35% y 27%, respectivamente).
- El control sobre los aspectos de la vida de las mujeres es menos tolerado por la población femenina. El 31% de las mujeres no tolera el control de ingresos y recursos y el 22% tampoco el de horarios. La cifra asciende al 39% en el caso de los hombres y es del 32% en el caso de los horarios. Por otro lado, el control sobre el teléfono y las redes es más aceptado por personas de 40 años o más (29%) y las personas encuestadas con educación primaria (28%).

4.4 Interseccionalidad (vínculos entre los factores de la VCMN)

- Según las opiniones de las personas entrevistadas, los grupos sociales que tienen más probabilidad de sufrir violencia por parte de hombres son las niñas y adolescentes (89%); las mujeres y niñas en situación de pobreza (89%); las mujeres con discapacidad (78%); y las mujeres migrantes (77%). Por otro lado, los grupos percibidos como menos propensos a sufrir ese mismo tipo de violencia son las mujeres adultas (50%) y las adultas mayores (57%), a pesar de representar a la mitad o más de la mitad de la población encuestada.
- Mientras las personas con educación superior y con educación secundaria perciben más vulnerabilidad en niñas y adolescentes (92% en ambos casos), quienes cuentan con educación primaria solo lo perciben en el 84% de los casos. Además, el riesgo asociado a las migrantes es de 82% para las personas con educación superior; un 80% para quienes cuentan con educación secundaria; y un 71% a la población que tiene educación primaria.
- La población femenina entrevistada tiende a considerar a las mujeres con discapacidad y a las adultas mayores como susceptibles ante la VCMN (83% y 47% respectivamente). Los hombres bajan esa sensación al 72% y 29%, respectivamente.
- Entre las relaciones más importantes señaladas por la población encuestada entre la VCMN y distintos problemas sociales están la cultura machista y patriarcal (60%); la impunidad y la falta de castigo (39%); y la inseguridad ciudadana (47%). La escasez o ausencia de políticas, recursos y atención a las víctimas (21%) o la limitación en el

goce de los derechos de las mujeres (25%) son las razones consideradas como menos relacionadas con la violencia que afrontan las mujeres y las niñas.

4.5 Expectativas o qué se espera de la institucionalidad

- Los recursos percibidos como más inaccesibles (“poco o nada” accesibles) para afrontar la VCMN son las ayudas económicas y oportunidades de empleo (59%); el apoyo de organizaciones de la sociedad civil (44%); el acceso a refugios para víctimas de VCMN (44%); la información para realizar denuncias (43%); disponibilidad para obtener asistencia jurídica gratuita (43%); y apoyo de instituciones religiosas (41%).
- Quienes superan los 40 años tienden a señalar con mayor frecuencia la falta de disponibilidad de los distintos servicios para contrarrestar la VCMN. Lo hacen en el 63% de los casos para ayudas y empleo; en el 49% para organizaciones civiles; para refugios es el 46%; en el caso de información para denunciar llega al 48%; y en el caso de instituciones religiosas es el 41%.

5. Resultados

Capítulo 1. Percepción de inseguridad frente a la violencia

Pregunta: ¿Qué tan extendida está la violencia en contra de cada grupo que voy a mencionarle a continuación? Puntúe en una escala del 0 al 3 en cada respuesta, donde 0 es no sabe/no contesta, 1 es poco extendida, 2 es bastante extendida y 3 es muy extendida.

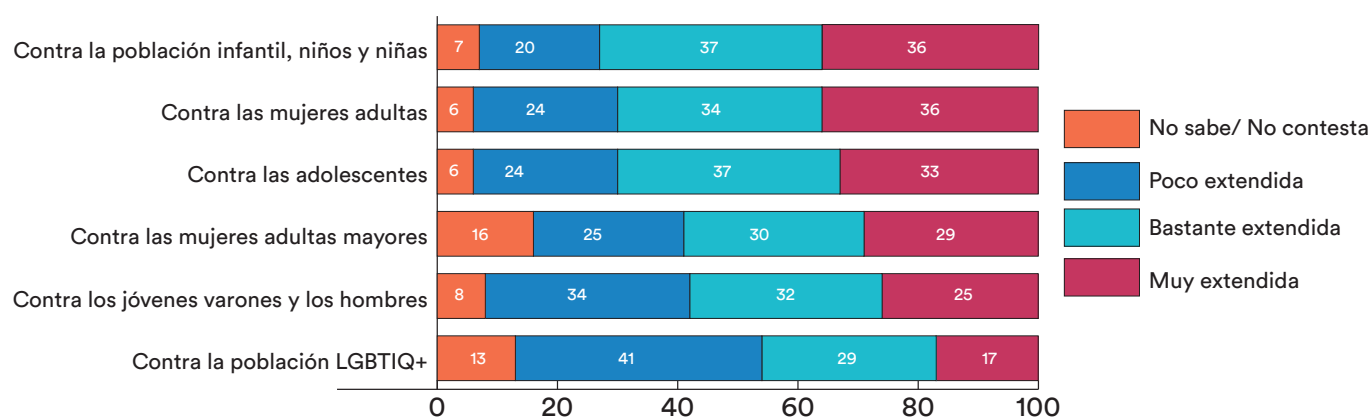
El 73% de las personas encuestadas percibe que la violencia está “muy o bastante” extendida hacia la infancia. Esta percepción es mayoritaria en la ciudad de Quito (77% de la población entrevistada) y más aún en el resto del país (el 78% de la población preguntada responde afirmativamente), en contraste con otras ciudades de más de mil habitantes, donde las respuestas bajan al 69% de las personas encuestadas.

La percepción de que la violencia está “muy obas-tante” extendida entre las mujeres adultas es del 70% de la población total entrevistada, pero se intensifica entre las personas que cuentan con educación superior (76%) frente a quienes tienen educación primaria (68%) y secundaria (69%). Dicho comportamiento puede responder a un mayor acceso a la información y sensibilidad por parte de la población encuestada con nivel de escolaridad más alto o por el reconocimiento de otras formas de violencia asociadas al ámbito laboral en ocupaciones que requieren de alta calificación, tales como las brechas salariales y otros sesgos en el reconocimiento de las mujeres para este tipo de categorías ocupacionales.

Las adolescentes también son percibidas por el 70% de personas entrevistadas como un grupo sobre el que la violencia se ha extendido “mucho o bastante”. Esta opinión es más amplia entre los y las habitantes de Guayaquil (es lo que responden el 78%) en comparación con los y las habitantes de Quito (71%) y de otras ciudades de más

Gráfico 1

Percepción de que tan extendida está la violencia en contra de diferentes grupos sociales
-Porcentaje, n=1200-



Fuente: elaboración propia, cuadro estadístico 2 y 3.

de mil personas (66%). Esta diferencia podría responder a una mayor prevalencia de la violencia contra las adolescentes en zonas urbanas.

La cuarta y quinta posición sobre los grupos sociales hacia los que más se ha extendido la violencia, según la opinión ciudadana, son: la población LGBTIQ+ (59%) y las mujeres adultas mayores (57%), a pesar de representar en cada caso a más de la mitad de las personas encuestadas. Si bien la incidencia para estos grupos es percibida como menor, en contraste con otros sectores, sigue siendo un porcentaje alto de la población informante quienes opinan de esta forma. En este caso la violencia está influida interseccionalmente por dos grandes elementos: la diversidad sexual y la edad. Además, aproximadamente tres de cada cinco personas en Quito consideran que las mujeres adultas mayores (62%) y las diversas identidades sexo-genéricas (67%) son quienes más sufren violencia.

Cabe destacar la población encuestada de Quito es quien más perciben la violencia en la infancia, en mujeres adultas mayores y mujeres de la comunidad LGBTIQ+. Sin embargo, quienes habitan en Guayaquil consideran que la violencia se extiende en mayor medida contra adolescentes. Esto apuntaría a que, en las zonas rurales y urbanas en Ecuador, la existencia de diferencias culturales, patrones de crianza y concepciones de vida pueden determinar tanto las prácticas de violencia como la forma en la que se perciben de manera diferenciada.

Además, la población encuestada percibe que la violencia está menos extendida entre los hombres jóvenes y adultos. Así, el 41% de la población encuestada cree que está poco extendida. Esta opinión es mayor en personas entre los 18 y 24 años (49%) y en personas entre los 25 y 39 años (46%), en contraste con las personas mayores de 40 (36%), lo cual sugiere que, en este último grupo, el componente de género no es tan relevante a la hora de percibir los alcances de la violencia.

Pregunta: *Refiriéndonos a la violencia contra las mujeres y las niñas en Ecuador, ¿En qué situaciones cree usted que es ejercida con mayor o menor frecuencia?*

La VCMN como fenómeno social, de salud y seguridad pública ocurre tanto en el ámbito público como en el privado. Sin embargo, existe una tendencia a percibir con mayor regularidad la violencia que ocurre en relaciones de menor cercanía que en los círculos de intimidad.

Los parques, las calles y el transporte (69%) se perciben como lugares donde, según las personas entrevistadas, se ejerce con mayor frecuencia “bastante o muy frecuente” cualquier tipo de VCMN. Esta opinión puede estar asociada con una mayor visibilización de manifestaciones violentas como el acoso callejero, aunque no esté limitada solo a ese factor.

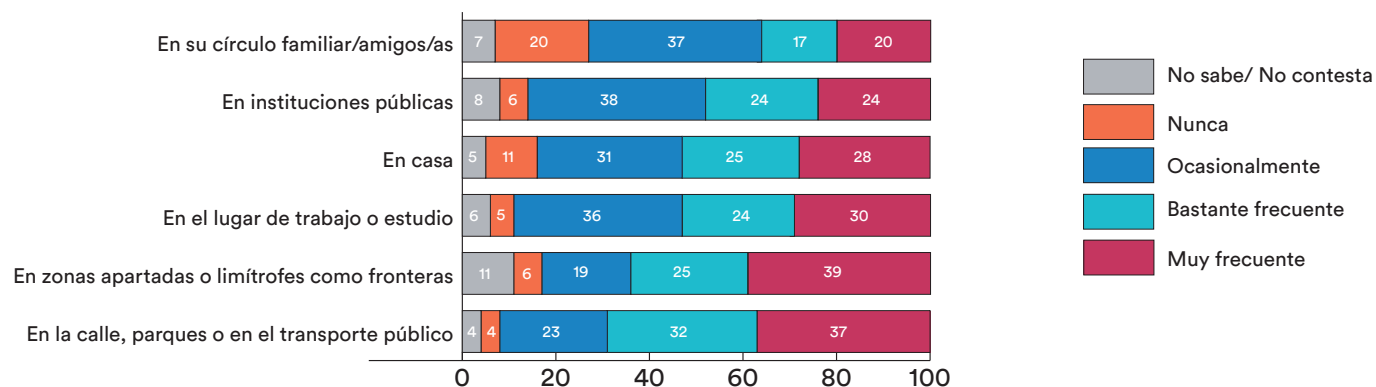
Dicha percepción presenta pocas diferencias significativas entre el total de informantes de las subregiones: el 76% de las personas en Quito, el 66% en Guayaquil, el 70% en otras ciudades de 10 mil habitantes y más, y el 67% en el resto de Ecuador consideran “muy o bastante” frecuente la VCMN en la calle, parques y transporte público.

Por otro lado, son las personas entre 18 y 24 años quienes más perciben que la VCMN es “bastante y muy frecuente” en este tipo de espacios públicos (76%), en contraste con la percepción en personas de 40 años y más (67%). Lo anterior podría asociarse al tipo de espacios que frecuentan estos dos grupos y a un mayor reconocimiento, en las juventudes, de diversas manifestaciones de VCMN que han sido históricamente normalizadas.

El 64% de la población entrevistada considera que los hechos violentos contra mujeres y niñas ocurren, con mucha y bastante regularidad,

Gráfico 2

Frecuencia con la que sucede la violencia en contra de las mujeres o las niñas, según situaciones
-Porcentaje, n=1200-



Fuente: elaboración propia con base a los cuadros estadísticos 3-5.

en las zonas apartadas o limítrofes mientras la casa y los espacios de estudio o trabajo son percibidos como lugares donde a menudo ocurre VCMN de forma “bastante o muy frecuente”, según el 53% y el 54% de las personas consultadas respectivamente.

Cabe destacar que solo el 37% de personas consultadas indica que la VCMN ocurre con bastante o mucha regularidad en la familia y el círculo cercano de amistad. Este último ámbito es para el que se identifica menor frecuencia, pero, con respecto a relaciones sociales que usualmente se desarrollan en la casa, el trabajo o la educación, espacios para los cuales más de la mitad de la población indicó VCMN frecuente, los resultados sugieren que se invisibiliza estas situaciones de convivencia, confianza e intimidad como foco de VCMN.

Capítulo 2. Comprensión de la VCMN y del riesgo o vulnerabilidad

Pregunta: En las relaciones personales o íntimas ¿con qué frecuencia cree usted que suceden las situaciones que voy a leerle? En una escala del 0 al 4, donde 0 es no sabe, 1 es nada frecuente, 2 es poco frecuente, 3 es bastante frecuente, 4 es muy frecuente, puntúe cada situación.

Tres de cada cinco personas (el 60%) mencionaron que las muertes violentas de mujeres por razones de género o femicidios/feminicidios son actos “muy o bastante frecuentes” en el país. Estas situaciones son principalmente percibidas en la ciudad de Guayaquil (68%) y entre las mujeres (65%).

Asimismo, prácticas violentas como el maltrato verbal son frecuentes según el 59% de la población. Este porcentaje tiende a aumentar cuando se trata de personas en Guayaquil (67%) en comparación con el total para Ecuador, y en mujeres (63%) en relación con los hombres (56%).

El maltrato físico es percibido como frecuente “muy o bastante” por un 53% de la población entrevistada, un 64% de personas consultadas de Guayaquil y un 56% de mujeres encuestadas (en contraste con 49% en hombres).

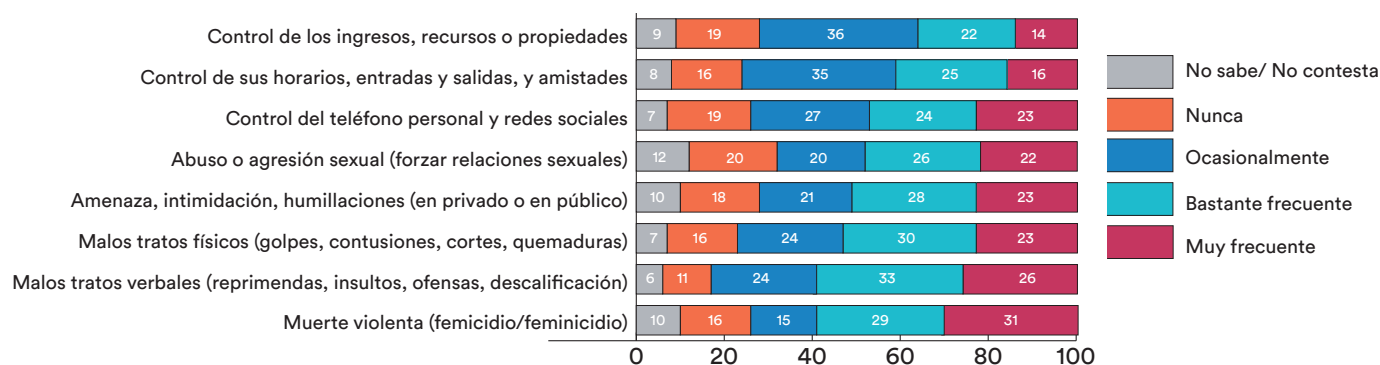
Asimismo, la violencia en las relaciones interpersonales dentro o fuera de la pareja, las amenazas, la intimidación y las humillaciones en privado o en público son actos “bastante o muy frecuentes” según la población encuestada (51%). Estas opiniones son más frecuentes en Guayaquil (62%) y en las mujeres (54%). Actos como el abuso sexual son percibidos por el 48% de las personas entrevistadas, principalmente en habitantes Guayaquil (57%).

La mayor prevalencia de mujeres y personas que viven en Guayaquil en esta posturapodría responder a una mayor prevalencia de dichas manifestaciones de VCMN en zonas como la capital del país y a un estado de alerta y temor persistente entre las mujeres ante hechos violentos que deben enfrentar de manera cotidiana.

El control de ingresos, recursos o propiedades son “nada o poco frecuentes” para el 54% de las

Gráfico 3

Frecuencia con la que suceden situaciones en las relaciones personales o íntimas
-Porcentaje, n=1200-



Fuente: elaboración propia con base a los cuadros estadísticos 6-7.

personas encuestadas. En cuanto al control de horarios y salidas, las mujeres (45%) perciben más frecuencia que los hombres (37%) y en la ciudad de Guayaquil (48%) se identifica más frecuente que otras regiones.

Estas menores prevalencias refuerzan la idea de que las formas de violencia que se ejercen en las relaciones de amistad y familia se ven con menos gravedad. Se sugiere además que la menor percepción de los controles sobre la vida y los recursos de las mujeres responde a una invisibilización de esta manifestación de VCMN y no al hecho que ocurran en menor número.

Pregunta: *¿Por qué cree que muchas mujeres no denuncian la violencia que se ejerce contra ellas por parte de parejas, exparejas o por personas desconocidas? Señale los tres (3) motivos que considera más frecuentes.*

La población encuestada expresó que las principales razones por las que no se denuncia este tipo de actos violentos, se debe a que las víctimas temen al agresor (80%), sea este conocido o no. Esta percepción es menor entre las personas que viven en Guayaquil (70%).

Otra razón que se recoge en los resultados del estudio es la poca utilidad de una denuncia, opinión compartida por el 45% de las personas informantes. El 48% de quienes superan los 40 años perciben que las denuncias son infructuosas, así como el 49% de la población encuestada que cuenta con educación primaria.

Todos estos factores, a su vez, mediatizan la forma en la que se presentan los hechos violentos contra mujeres y niñas a través de la intimidación y la dependencia económica. Además, dichas opiniones podrían señalar poca confianza hacia las entidades de Justicia y la existencia de experiencias de violencia institucional como denuncias no atendidas, procesos engorrosos o resoluciones insatisfactorias entre personas de mayor edad y menores niveles de educativos.

El 40% de las personas encuestadas percibe que las denuncias no son interpuestas porque la víctima no tiene los recursos suficientes para pagar un proceso judicial. A lo anterior se suma la opinión sobre el desconocimiento ciudadano acerca de cómo emprender un procedimiento de denuncia (29%), percepción más frecuente entre personas de 18 a 24 años (39%) en contraste con personas mayores de 40 años (26%).

Tabla 1

Percepción de las razones por las que muchas mujeres no denuncian la violencia que se ejerce contra ellas
-Porcentaje, principales razones-

Razones principales	Total	Sexo		Edad			Educación		
		Masc	Fem	18-24	25-39	+40	Prim	Sex	Sup
Por miedo al agresor conocido o desconocido.	80	79	80	83	80	78	80	80	79
Porque realizar una denuncia no sirve de nada.	45	43	46	35	44	48	49	43	40
Por falta de recursos para pagar el proceso judicial.	40	39	41	34	43	41	43	38	41
Por miedo a perder su fuente de ingreso / sustento.	38	38	37	42	32	40	40	36	38
Por no saber cómo hacerlo.	29	30	27	39	27	26	26	31	28
Por lo que puedan pensar los demás.	22	21	22	24	24	19	18	23	24
Por no querer hacer daño al agresor.	17	19	15	20	14	17	16	18	16
N	1200	580	620	218	367	615	437	520	243

Fuente: elaboración propia con base al cuadro estadístico 8.

Finalmente, cuando el agresor es conocido por la víctima, se expresan razones como el miedo a perder el sustento de su hogar para no denunciar (38%), algo que es más frecuente en la población de ciudades de más de 10 mil habitantes. Además, el 17% de las personas preguntadas no denuncian cuando conocen al agresor porque no quieren hacerle daño.

Capítulo 3. Tolerancia a la VCMN

Pregunta: De las situaciones y comportamientos que voy a leerle a continuación, que pueden ocurrir en las relaciones dentro o fuera de la pareja, ¿cuáles considera siempre aceptables, aceptables en algunas circunstancias o totalmente inaceptables?

Actos violentos como el abuso sexual (93%), las amenazas, intimidaciones o humillaciones (92%) y los tocamientos y miradas lascivas (89%) son considerados como totalmente inaceptables por parte de las personas entrevistadas. Por el nivel de violencia que representa cada uno de estos tres actos, la opinión mayoritaria es que no se deben tolerar. No se muestran diferencias significativas al desagregar la información por variables sociodemográficas.

En el caso de reprimendas, insultos, ofensas o descalificaciones, estos son considerados como actitudes inaceptables por un 86% de la población.

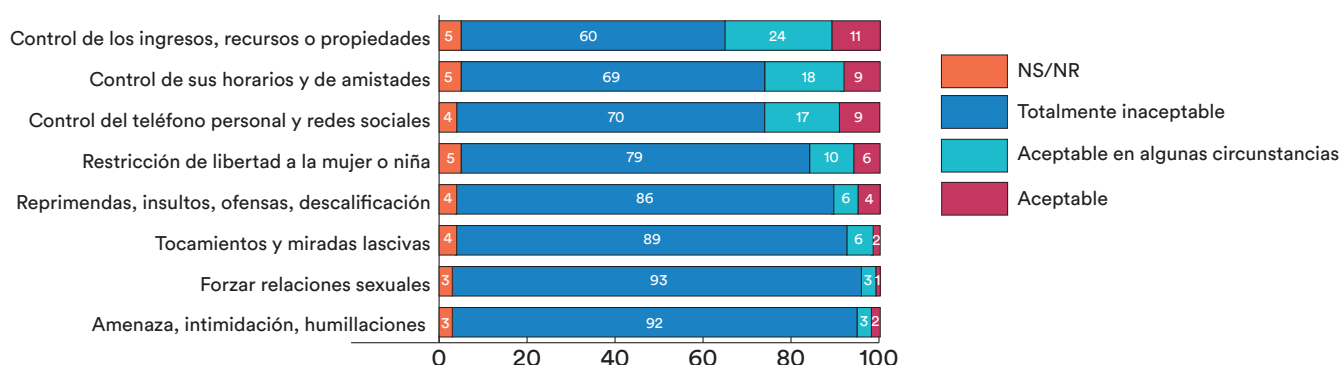
Un 79% de las personas encuestadas considera que restringir la libertad de una menor o mujer adulta es completamente inaceptable. Esta opinión es más frecuente conforme disminuye la edad y aumenta el nivel de escolaridad de la persona informante (85% de personas con educación superior y 87% en personas con edades de 18 a 24 años).

El control del teléfono personal y las redes sociales y controlar los ingresos y recursos o controlar amistades y horarios son consideradas como más aceptables por las personas encuestadas (27%, 35% y 27%, respectivamente, los consideran aceptables o aceptables en determinadas circunstancias). Mientras el control del teléfono personal y redes sociales es más aceptado por personas de 40 años o más (29%) e informantes con educación primaria (28%), el control de ingresos o recursos es más aceptado por hombres (39%) que por mujeres (31%), al igual que el control sobre horarios, salidas y entradas (32% hombres y 22% mujeres).

Estas cifras evidencian una invisibilización de dinámicas violentas contra las mujeres que, por su naturaleza, podrían ocurrir con mayor facilidad en las relaciones de confianza e intimidad.

Gráfico 4

Nivel de aceptabilidad en circunstancias que suceden en relaciones dentro o fuera de pareja
-Porcentaje, n=1200-



Fuente: elaboración propia con base al cuadro estadístico 9 y 10.

Capítulo 4. Interseccionalidad (vínculos entre los factores de la VCMN)

Pregunta: Según su opinión, en el país ¿qué grupo de mujeres y niñas es más vulnerable a ser víctima de violencia por parte de hombres dentro y fuera del hogar, en comparación con otros grupos sociales?

Según las opiniones de la población encuestada, el grupo social que tiene más probabilidad de sufrir violencia por parte de hombres son las niñas y adolescentes (89%). Esta percepción se concentra principalmente en Quito (95%) y en el resto de Ecuador (93%). Además, las personas con educación superior y con educación secundaria (92% en ambos casos), en contraste con quienes cuentan con educación primaria (84%), opinan en mayor medida de esta manera, lo cual podría responder a un mayor acceso a información y sensibilización al respecto.

El 89% de las personas encuestadas considera que mujeres y niñas en situación de pobreza tienen mayor probabilidad de sufrir violencia por parte de los hombres, mientras las mujeres con

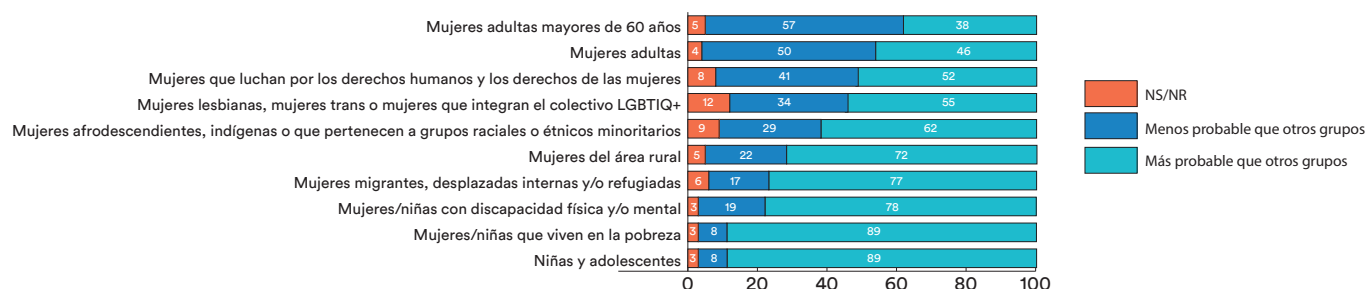
discapacidad física y mental son el tercer grupo percibido con mayor probabilidad de sufrir VCMN (78%). Esta opinión es más respaldada por mujeres (83%) que por hombres (72%) lo cual podría responder a un mayor nivel de sensibilización en la población femenina debido a que el grupo en cuestión, junto con el de las adultas mayores, suele requerir mayor cantidad de cuidados y apoyos, tareas que han sido históricamente relegadas a las mujeres.

Siete de cada diez informantes consideran que las mujeres migrantes, desplazadas internas y/o refugiadas tiene más probabilidad de sufrir violencia por parte de hombres (77%). Esta opinión se intensifica conforme aumenta el nivel de educación de la persona informante (82% con educación superior, 80% con educación secundaria, 71% con educación primaria).

Se identificó la percepción de que las mujeres adultas (50%) y adultas mayores (57%) son los grupos sociales que menos probabilidad tienen de sufrir violencia. Las mujeres (47%) tienden a considerar a las adultas mayores como susceptibles ante la VCMN en mayor medida que los hombres (29%). Esto podría deberse a una asociación entre esta diferencia significativa y la

Gráfico 5

Probabilidad de que mujeres o niñas sufran violencia por parte de hombres, según grupo de pertenencia -Porcentaje, n=1200-



Fuente: elaboración propia con base al cuadro estadístico 11, 12 y 13.

sensibilidad desarrollada por las mujeres frente a labores de cuidados socialmente impuestas a la población femenina.

Pregunta: De los problemas sociales que voy a comentarle, ¿cuáles cree usted que están más relacionados con la violencia contra las mujeres y las niñas en nuestro país? Seleccionar 3 opciones.

Entre las relaciones más importantes y que presentan diferencias según características de las personas encuestadas se encuentran las siguientes:

- El 60% de la población consultada asocia la cultura machista y patriarcal con la VCMN. Las mujeres son quienes más se inclinan por esta vinculación (65% mujeres y 55% hombres)

- El 47% vincula la VCMN con la inseguridad pública, siendo los grupos de menor edad quienes más lo reciben de esta forma (58% en personas de 18 a 24 años, 45% de personas entre 25 y 39 años y de 40 años y más).

La escasez o ausencia de políticas, recursos y atención a las víctimas (21%) o la limitación en el goce de los derechos de las mujeres (25%) son las razones consideradas como aquellas con menor relación con la VCMN. Esto podría deberse a que la existencia de normas contra la VCMN puede ser insuficiente en contraste con los patrones socioculturales que permiten el desarrollo de sociedades estructuralmente violentas, y la debilidad del Estado en el cumplimiento de estas reglas. Al respecto es importante destacar que el 39% de las personas opina que la VCMN está relacionada con la impunidad y la falta de castigo.

Tabla 2

Problemas sociales relacionados con la violencia contra la mujer
-Porcentaje, n=1200-

Problema	Total	Sexo		Edad			Educación		
		Masc	Fem	18-24	25-39	+40	Prim	Sec	Sup
La cultura machista o patriarcal.	60	55	65	61	66	57	57	63	61
La inseguridad pública (delitos contra la vida, integridad y la propiedad).	47	48	46	58	45	45	48	47	47
La falta de acceso a la educación de las mujeres.	41	41	41	41	39	43	38	44	43
La impunidad (falta de castigo o penas contundentes a los agresores).	39	41	37	41	41	37	39	37	45
La falta de autonomía económica de las mujeres.	37	36	37	31	38	38	35	35	42
La escasez o ausencia de políticas, recursos y atención a las víctimas.	21	22	19	20	22	20	20	22	20
Limitación en el goce de los derechos de las mujeres.	20	20	20	24	22	18	19	23	18
N	1200	580	620	218	367	615	437	520	243

Fuente: elaboración propia con base al cuadro estadístico 14.

Capítulo 5. Expectativas o qué se espera de la institucionalidad

Pregunta: De las siguientes opciones, valore en una escala de 0 a 4 cuál es el nivel de dificultad que tienen las mujeres y las niñas víctimas o sobrevivientes de violencia para acceder a recursos o pedir ayuda en su comunidad, donde 0 es no sabe, 1 es nada o muy poco accesible, 2 suele ser accesible, 3 es bastante accesible, y 4 es muy accesible.

Las mujeres y niñas deberían tener derecho a la protección y a mecanismos de denuncia, reparación y resguardo contra la violencia que afrontan de manera cotidiana. Sin embargo, existe la percepción de que las herramientas disponibles en Ecuador son relativamente escasas. En general, ninguna es considerada accesible por la mayoría o la mitad de la población encuestada. Pero, entre los recursos percibidos como “bastante o muy” accesibles o menos inaccesibles, se encuentran en:

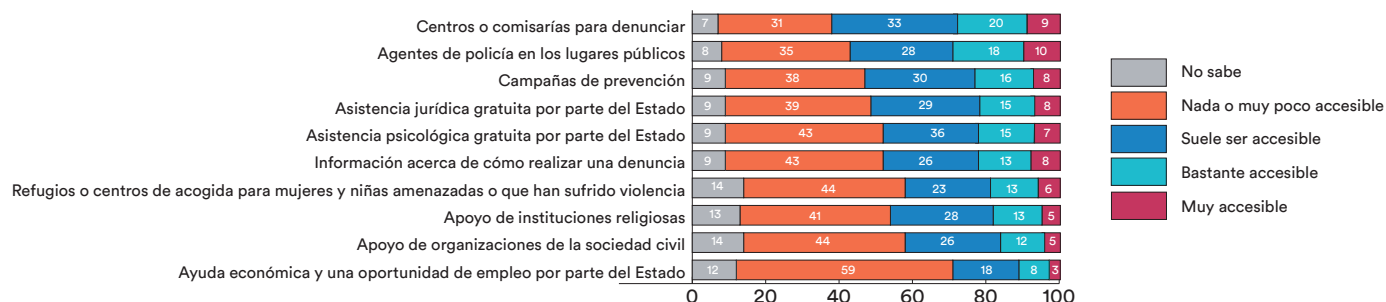
- Comisarías y centros para denunciar, accesibles según el 29%. Esta opinión se incrementa conforme disminuye la edad de la persona entrevistada (38% de 18 a 24 años; 30% de 25 a 39 años; y 26% de 40 y más).
- Agentes de policía (28% de percepción general), compartida en mayor grado por habitantes de Quito (38%) y personas de 18 a 24 años (36%).

Por otro lado, la población encuestada opina que los siguientes factores de protección frente a la VCMN son “poco o nada” accesibles:

- Ayudas económicas y oportunidades de empleo (59%), conforme aumenta la edad de la persona encuestada este tipo de herramientas se perciben menos accesibles (63% de 40 años y más; 59% de 25 a 39 años; y 49% de 18 a 24 años).
- Apoyo de organizaciones de la sociedad civil (44%), opinión que se intensifica en el caso de las mujeres (48%) y personas de 40 años y más (49%).

Gráfico 6

Nivel de dificultad que poseen las mujeres y las niñas víctimas o sobrevivientes de violencia para pedir ayuda en su comunidad por lugar o centro de apoyo
-Porcentaje, n=1200-



Fuente: elaboración propia con base al cuadro estadístico 15,16, y 17.

- Refugios para víctimas de VCMN, según el 44% de la población total entrevistada y el 46% de las personas de 40 años y más.
- Información para realizar denuncias (43%), con mayor prevalencia entre habitantes de Guayaquil (51%) y personas e 40 años y más (48%).
- Asistencia jurídica gratuita (43%).
- Apoyo de instituciones religiosas (41%), menos accesible según personas de 40 años y más (45%).

Al respecto, se destacan repetidas diferencias entre la percepción de las personas según su edad. Así, quienes superan los 40 años y las personas residentes en Guayaquil tienden a señalar con mayor frecuencia la falta de disponibilidad de los distintos servicios para contrarrestar la VCMN.

6. Conclusiones

6.1 Percepción de inseguridad frente a la violencia

En general se observa un gran conocimiento percibido acerca del enfoque de género entre personas entrevistadas. Las personas encuestadas consideran más vulnerables los grupos de niños, niñas, los adolescentes y mujeres adultas. Por otro lado, son las personas mayores de 40 años quienes más tienden a considerar que la violencia se extiende contra los hombres, lo cual implica que el componente de género no les resulta tan relevante a la hora de percibir los alcances de la violencia.

Hay una mayor sensibilidad de las personas con educación superior frente a la extensión de la violencia contra las mujeres adultas. Esto puede responder a un mayor acceso a la información y sensibilidad por parte de las personas entrevistadas con nivel de escolaridad más alto o por el reconocimiento de otras formas de violencia asociadas al ámbito laboral en ocupaciones que requieren de alta calificación tales como las brechas salariales y otros sesgos en el reconocimiento de las mujeres para este tipo de categorías ocupacionales.

Entre zonas rurales y urbanas en Ecuador la existencia de diferencias culturales, patrones socio-culturales y de crianza, concepciones de vida o reconocimiento de derechos pueden determinar, de manera diferenciada, tanto las prácticas de violencia, como la forma en la que se perciben.

En general los espacios públicos como calles, parques y transportes públicos son percibidos como lugares con frecuencia manifestaciones de VCMN. Esta opinión es principalmente compartida por personas de 18 a 24 años. Lo anterior podría asociarse al tipo de espacios que frecuentan estos grupos etarios y a un mayor reconocimiento, en las juventudes, de diversas manifestacio-

nes de VCMN que han sido históricamente normalizadas, como es el caso del acoso callejero.

A pesar de que la casa y el trabajo están entre los ámbitos percibidos como lugares donde ocurre la VCMN con mayor regularidad, no se considera que los hechos violentos sucedan mayoritariamente en círculos de amistad y familia, lo cual sugiere cierta invisibilización de distintas formas de violencia que parten de relaciones de intimidad y confianza, además de la naturalización de la violencia como paisaje sociocultural.

6.2 Comprensión de la VCMN y del riesgo (vulnerabilidad)

Las mujeres y las personas habitantes de Guayaquil perciben con mayor frecuencia hechos como los feminicidios, la violencia física y verbal, las amenazas y controles de horarios y salidas. Además, en Guayaquil, la población encuestada percibe con mayor frecuencia episodios como los abusos sexuales. Estas percepciones pueden responder a una mayor prevalencia de dichas manifestaciones de VCMN en zonas rurales y a un estado de alerta y temor persistente entre las mujeres ante hechos violentos que deben afrontar de manera cotidiana.

Los resultados de este estudio sugieren que el hecho de que las personas entrevistadas perciban que los controles sobre la vida y los recursos de las mujeres sean poco frecuentes se debe a que estas manifestaciones de violencia (controles de celular, redes sociales, amistades, ingresos y propiedades, entre otros) están altamente naturalizadas y no a una menor prevalencia de tales situaciones.

Según la percepción de las personas participantes los desincentivos más importantes a la hora de poner una denuncia por VCMN son el miedo al agresor, el hecho de que denunciar pareciera

“no servir para nada” y la falta de recursos para pagar un proceso judicial. Todos estos factores, a su vez, mediatizan la forma en la que se presentan los hechos violentos contra mujeres y niñas, a través de la intimidación y la dependencia económica. Además, dichas opiniones podrían señalar poca confianza hacia la Justicia y la existencia de experiencias de violencia institucional como denuncias no atendidas, procesos engorrosos o resoluciones insatisfactorias entre personas de mayor edad y menores niveles de escolaridad.

6.3 Tolerancia a la VCMN

Existe más tolerancia hacia el control de distintos aspectos de la vida de las mujeres como sus horarios, redes sociales, e ingresos. Las mujeres y las personas entre 18 y 24 años perciben los hechos anteriores como menos aceptables en comparación con los hombres y con las personas de 40 años y más. Estas distancias evidencian una invisibilización de dinámicas violentas contra las mujeres que, por su naturaleza, podrían ocurrir con mayor facilidad en las relaciones de confianza e intimidad.

6.4 Interseccionalidad (vínculos entre los factores de la VCMN)

En general las personas entrevistadas consideran que las niñas y adolescentes, las mujeres en situación de pobreza, las mujeres con discapacidad física y mental y las mujeres migrantes, son más susceptibles ante la VCMN. Entre los grupos considerados como los que están menos expuestos a la violencia patriarcal se encuentran las mujeres mayores y las mujeres adultas.

Para el caso de niñas y adolescentes y las mujeres migrantes existe una tendencia entre los/as informantes a percibir mayor vulnerabilidad ante la VCMN conforme aumenta el nivel de escolaridad. Esto podría responder a un mayor acceso a infor-

mación y sensibilización al respecto.

Existe una mayor percepción de la vulnerabilidad de las mujeres con discapacidad y las adultas mayores que podría responder a la sensibilidad desarrollada por las mujeres frente a labores de cuidados socialmente impuestas a la población femenina.

Las personas consultadas tienden a vincular más estrechamente la VCMN con la cultura patriarcal, la inseguridad ciudadana y la impunidad. Además, relacionan menos la VCMN con la ausencia de políticas o de derechos.

La existencia de normas contra la VCMN puede ser insuficiente en contraste con los patrones socioculturales que permiten el desarrollo de sociedades estructuralmente violentas y la debilidad del Estado en el cumplimiento de estas reglas.

6.5 Expectativas o qué se espera de la institucionalidad

Las mujeres y niñas deberían tener derecho a la protección y a mecanismos de denuncia, reparación y resguardo contra la violencia que afrontan de manera cotidiana, según la percepción de la población encuestada. Sin embargo, existe la percepción de que las herramientas disponibles en Ecuador son relativamente escasas. En general, ninguna es considerada accesible por la mayoría o la mitad de la población encuestada.

Los recursos percibidos como más inaccesibles son las ayudas económicas y oportunidades de empleo, apoyo de organizaciones de la sociedad civil, refugios para víctimas de VCMN, información para realizar denuncias, asistencia jurídica gratuita y apoyo de instituciones religiosas. Quienes superan los 40 años tienden a afirmar con mayor frecuencia la falta de disponibilidad de estos servicios para contrarrestar la VCMN. Esto puede deberse a experiencias de violencia que han desarrollado niveles de desconfianza hacia las instituciones por parte de este grupo.

Referencias

Hernández, R., & Mendoza, C. (2018). Metodología de la investigación: las rutas cuantitativa ,cualitativa y mixta. México: Mc Graw Hill educación.

Activemos el cambio.
Desactivemos la violencia.



Iniciativa
Spotlight

Iniciativa Spotlight – Programa Regional para América Latina